




kronosfera


Inspiracje | Sklep | Porady



Oferta produktowa 2021

Kronodesign[®]

kronospan



■
K077 PW
Wiśnia Riverside Jasna

Spis treści

6	Płyta wiórowa laminowana
10	Global Collection
14	- Kolekcja Color
16	- Kolekcja Standard
17	- Kolekcja Contempo
26	Home Collection
28	Płyta MDF laminowana
32	Płyta MDF lakierowana Ultra Gloss i Ultra Matt
38	Blaty robocze Post-formed
42	Global Collection
46	Home Collection
48	Blaty robocze ABS Square Edge
54	Płyty klejone z drewna litego
60	Graphic Splashbacks
66	Slim Line
72	Acrylic Matt
78	Acrylic Gloss
84	Mirror Gloss
90	Metal
96	Płyta lakierowana HDF
104	Struktury
106	Półka regałowa ze sklejki
110	Rocko Wall Tiles - wodoodporne płyty ściennie
114	Rocko - wodoodporne podłogi
120	Płyty budowlane
122	MDF surowy
122	Płyta wiórowa surowa
122	HDF surowy
123	MDF uodporniony ogniowo
123	Płyta wiórowa FireBoard
123	Płyta wiórowa P5 krawędź prosta
123	Płyta wiórowa P3 i MDF.HLS laminowany, krawędź prosta
124	Płyta MDF.HLS krawędź prosta
124	Płyta OSB 3 krawędź prosta
124	Płyta OSB 3 frezowana czterostronnie P+W
126	Sklejka budowlana i dekoracyjna
130	Drewno konstrukcyjne lite na złącza klinowe C24
134	Kronoart® - płyty elewacyjne nowej generacji

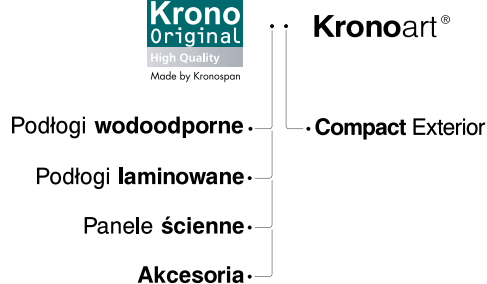
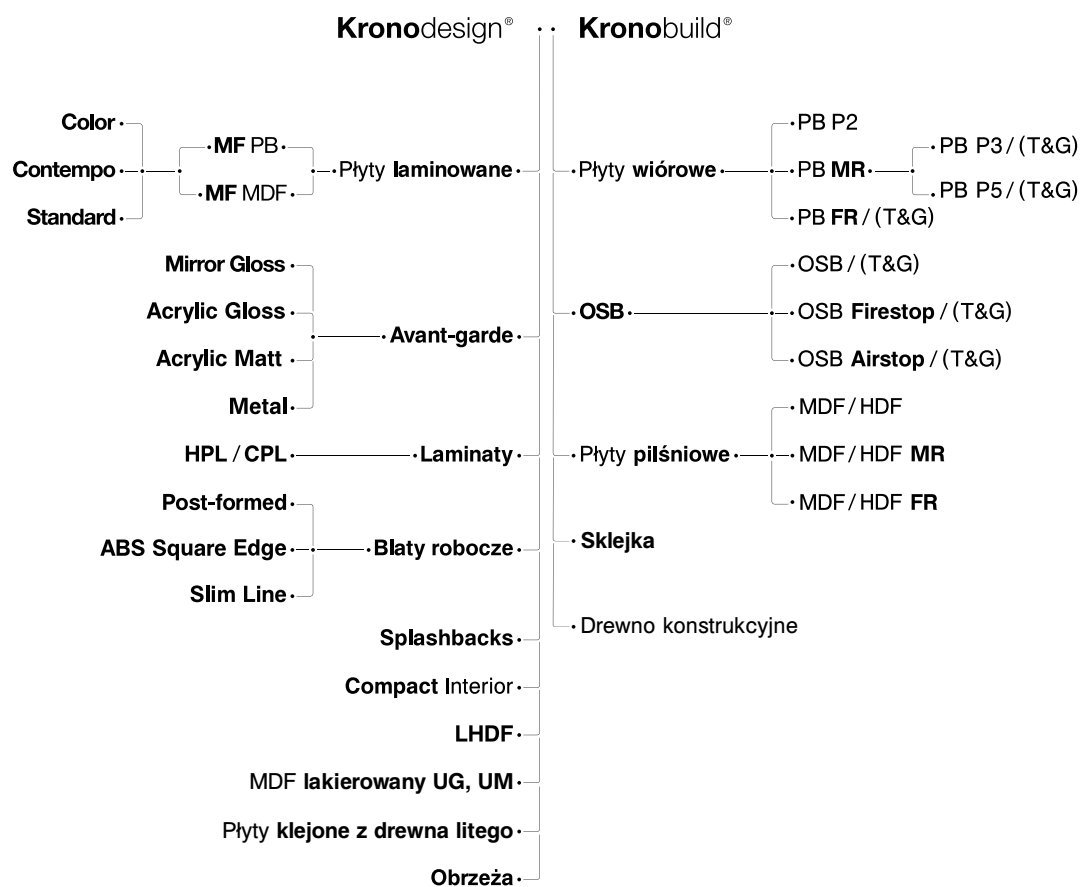
Zdjęcia dekorów produktów prezentowanych w katalogu mają charakter wyłącznie poglądowy i mogą nieznacznie różnić się od faktycznego koloru produktu. Tutaj prezentowany jest jedynie fragment całości płyty, który nie odzwierciedla całego dekoru.



■
K351 RT
Beton Rdzawy

■
K366 PW
Dąb Evoke Kamienny

■
R076 Panel podłogowy wodoodporny
Bourbon Cask



CERTYFIKATY PRODUKTÓW

Dostępne na stronie www.strefaplyt.pl, www.kronosfera.pl i www.kronospan-express.com

WYJAŚNIENIA

Informacje zawarte w tym materiale promocyjnym mają jedynie charakter ilustracyjny oraz informacyjny i mogą ulec zmianie. Oświadczenia, dane liczbowe, obliczenia, plany, obrazy i prezentacje są jedynie orientacyjne. Obrazy mogą zawierać szkice i obrazy generowane komputerowo. Informacje zawarte w tym materiale są jedynie przewodnikiem i nie stanowią oferty, zachęty, oświadczenia, gwarancji lub umowy. Kolory używane w niniejszym materiale promocyjnym i na próbkach mogą różnić się od kolorów produktów dostarczanych. Klienci i osoby trzecie muszą mieć profesjonalnego doradcę informującego ich o możliwych zastosowaniach produktów.

Chociaż podejmowane są wszelkie starania w celu przedstawienia aktualnych i dokładnych informacji, Kronospan nie ponosi odpowiedzialności za dokładność informacji zawartych w niniejszym dokumencie ani za działanie podjęte na ich podstawie przez jakąkolwiek ze stron. Kronospan nie daje żadnych gwarancji. Żadne prawa nie mogą pochodzić z dostarczonych informacji. Ryzyko i odpowiedzialność wykorzystania informacji leży po stronie użytkownika. W związku z tym użytkownik powinien potwierdzić dokładność i kompletność informacji przed podjęciem jakiegokolwiek decyzji dotyczącej jakichkolwiek usług, produktów lub innych spraw opisanych w niniejszym materiale.

Wszelkie prawa własności intelektualnej i inne prawa dotyczące zawartości tego materiału (w tym logo, znaki towarowe, teksty i fotografie) należą do Kronoplus Limited.



Płyta wiórowa laminowana

Płyta wiórowa laminowana to podstawowy materiał wykorzystywany do produkcji mebli oraz wyposażenia wnętrz.

Płyty laminowane powstają w procesie uszlachetnienia płyt wiórowych papierami dekoracyjnymi przy jednoczesnym nadaniu odpowiedniej struktury powierzchni. Do specjalnych zastosowań oferujemy również płyty wiórowe laminowane o zwiększonej odporności na ogień B-s2-d0.





■ K365 PW
Dąb Evoke Przybrzeżny

*Płyty laminowane oferowane są w trzech grupach
- Color, Standard i Contempo.
Charakteryzują się szeroką gamą wzorów i struktur.*

■
K003 PW
Dąb Craft Złoty

■
K003 PW
Dąb Craft Złoty

■
K060 Panel podłogowy
Alabaster Barnwood





Cechy



ŁATWE
W UTRZYMANIU



ODPORNOŚĆ
NA ZABRUDZENIA



STABILNOŚĆ UV

FORMAT STANDARDOWY – 2800 x 2070 mm

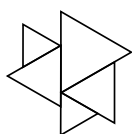
Grubość (mm)	Sztuk w palecie (SZ/MX)	Palet na tir (SZ/MX)	Uwagi
10	25/25	22/22	
12	40/40	12/11	
16	30/35	12/11	
18	28/30	12/11	
22	24/25	12/10	
25	21/20	12/11	
28	21/20	12/10	
38	15/15	12/10	

SZ - Kronospan Polska

MX - Kronospan Mielec

CITY VIBES

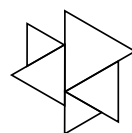
Nowości inspirowane energią miast



Inspirująca BARCELONA

Miasto sztuki i wyobraźni

Tętniące życiem portowe miasto nad brzegiem Morza Śródziemnego o niezwykłym bogactwie kulturowym z definicji stanowi skarbiec twórczej inspiracji. Właśnie tym jest Barcelona. Katalońskie kolory, sztuka, życie, pasja. Można tam znaleźć gładką fakturę stali, rysunek słoików drewna podkreślony słonecznym światłem, ceramikę w żywych barwach i chłodne marmury w katedrach. Barcelona celebrytuje swoją wizualną paletę. Nieważne czy to będzie ultra nowoczesny styl, czy stylizowany klasycyzm.



Wyrafinowany MEDIOLAN

Ewolucja stylu

Mediolan nieustannie balansuje między światem biznesu a kultury. To miasto, gdzie te dwie rzeczywistości spotykają się i wzajemnie napędzają. Elegancja w wykonaniu mediolańczyków jest odrobinę ekstrawertyczna. Mediolan potrafi ciężko pracować, ale też się bawić. Jest wyrafinowany, ale nigdy uległy. Efektem spotkania stylu i siły są szykowne marmury oraz drewno w luksusowych, bogatych tonach. Na każdym kroku uwagę przyciągają refleksy i subtelne kontrasty, głębokie tekstury oraz dopieszczane fasady – Mediolan to miasto, które rozpala wyobraźnię.

Naszym celem jest bycie na czasie ze światowymi trendami. W najnowszej kolekcji Kronodesign® Trends znajdziecie wybór nowych, fascynujących dekorów. W serii City Vibes znalazły się projekty zainspirowane wyrazistym charakterem czterech legendarnych miast świata. Proponujemy nowości, dzięki którym Twoja oferta projektowa będzie podążała krok w krok za aktualnymi trendami w globalnym designie. Kontrastowe zestawienia i uzupełniające się wzory, obfitość odcieni i tekstur, natura i miasto, to, co jest na topie i to, co budzi kontrowersje. Kolekcje Kronodesign® Trends oraz City Vibes zapewniają Ci wolność tworzenia.

Kronodesign® Trends 20/21 stanowi odbicie metamorfozy, jakiej potrafi dokonać świetny design oraz zmian – czasem przypadkowych – zachodzących w urbanistycznej przestrzeni. Najlepszym tego dowodem są cztery wyraziste, wybrane przez nas miasta – **Barcelona, Mediolan, Moskwa i Warszawa.**

Za stylem każdego dekoru – jego kolorystyką, teksturą i intensywnością – stoi pełna charakteru dynamika metropolii. Źródłem natchnienia były dla nas ulice, przestrzenie, architektura i ludzie. Inspirowaliśmy się tym, co nowe, tym, co stare, różnorodnością kulturową, kontrastami i sprzecznościami, rzeczywistością i legendami każdego z tych miejsc.



Współczesna MOSKWA

Miasto żyjące terażniejszością

Dla wielu osób Moskwa to synonim miasta, które żyje terażniejszością. Olbrzymia liczba ludności sprawia, że w tej metropolii spotykają się diametralnie odmienne kultury i style życia. To miejsce, to ogromna rozpędzona maszyna tętniąca pewnością siebie. Moskwa ma za sobą bogatą historię, ale oczy jej mieszkańców są zdecydowanie skierowane ku przyszłości. Beton konkuruje z ultranowoczesnymi wykończeniami i formami. Na smaganych zimowymi wiatrami drewnie widać jego strukturę, elewacje hiper eleganckich galerii handlowych błyszczą – w Moskwie kontrasty pomiędzy barwami i fakturami występują obficie i bywają zadziwiające. To miasto podatne na niesamowite zmiany nastrojów.

Dynamiczna WARSZAWA

Dynamiczna harmonia życia

Esencją Warszawy jest zmiana i wigor – stolica Polski szybko rozwija się pod kątem biznesu, statusu i pewności siebie. Miasto tętni energią i kreatywnością. Warszawa ma odważne oblicze i zwraca na siebie uwagę. Stary kamień i statygowane żelazo koegzystują z imponującymi nowymi materiałami. Wszędzie można znaleźć interesujące faktury i głębię. Obok siebie współistnieją światło i cień, mat i połysk, wszystko jest żywe, ekspresyjne, namacalne – klimat Warszawy jest przyjazny, a podatne na zmiany miasto ma przystępny urok.



TRENDS



K349 RT
Beton Jasny EX, K

TRENDS



K357 PW
Dąb Castello Szary EX, K

TRENDS



K355 PW
Dąb Grange Platynowy EX, K

TRENDS



K360 PW
Dąb Harbor Vintage EX, K

TRENDS



K358 PW
Dąb Castello Miodowy EX, K

TRENDS



K361 PW
Dąb Harbor Złoty EX, K

TRENDS



K365 PW
Dąb Evoke Przybrzeżny EX, K

TRENDS



K363 PW
Wiąz Aurora Naturalny EX, K

TRENDS



K354 PW
Dąb Grange Kolonialny EX, K



TRENDS

K356 PW
Dąb Grange Piaskowy *EX, K*



TRENDS

K366 PW
Dąb Evoke Kamienny *EX, K*



TRENDS

K364 PW
Wiąz Aurora Kamienny *EX, K*



TRENDS

K359 PW
Dąb Castello Koniakowy *EX, K*



TRENDS

K351 RT
Beton Rdzawy *EX, K*



TRENDS

K362 PW
Dąb Harbor Espresso *EX, K*



TRENDS

K350 RT
Beton *EX, K*



TRENDS

K352 RT
Beton Ciemny *EX, K*




TRENDS

K353 RT
Beton Czarny *EX, K*


Color

I White Corpus



0110 SM
Biały Korpusowy **EX, K**

II White Front



0101 PE
Biały Frontowy **EX, K**

III Color Basic




0112 PE
Jasny Szary **EX, K**




0162 PE
Grafit Szary **EX, K**



0164 PE
Antracyt **EX, K**



0190 PE
Czarny **EX, K**



0514 PE
Kość Słoniowa **EX, K**



0515 PE
Piaskowy **EX, K**



0522 PE
Beżowy **EX, K**




1700 PE
Stalowo Szary **EX, K**



5981 BS
Kaszmir **EX, K**



5982 BS
Muszla **EX, K**




8685 BS/SM
Biel Alpejska **EX, K**

IV Color Light



0171 PE
Jasny Grafit **EX, K**




0191 SU
Szary **EX, K**




0197 SU
Szary Chinchilla **EX, K**




0540 PE
Manhattan Szary **EX, K**



0564 PE
Migdałowy **EX, K**



7031 BS
Krem **EX, K**



8100 SM
Perłowy Biały **EX, K**

V Color Front



0121 BS
Jasno Niebieski **EX, K**



0125 BS
Niebieski **EX, K**




0132 BS
Pomarańczowy **EX, K**



0134 BS
Żółty **EX, K**



0149 BS
Czerwony **EX, K**



0182 BS
Ciemny Brąz **EX, K**


















VI Color Special



























Standard

VII Wood Basic

					
0344 PR Wiśnia EX, K	0375 PR Klon EX, K	0381 PR Buk Bavaria EX, K	0481 BS Orzech Opera EX, K	0729 PR Orzech EX, K	0740 PR Dąb Górski EX, K
					
0854 BS Wenge EX, K	1715 BS Brzoza EX, K	1912 BS Olcha EX, K	3025 SN Dąb Sonoma Jasny EX, K	5194 SN Dąb Truflowy EX, K	8622 PR Dąb Mleczny EX, K
					
8921 PR Dąb Ferrara EX, K	8925 BS Dąb Lissa EX, K	8953 SU Orzech Tiepolo EX, K	9455 PR Orzech Guarnieri EX, K	9614 BS Orzech Lyon EX, K	9763 BS Wenge Luiziana EX, K

VIII Wood Front

					
5500 SU Wiąz Szlachetny EX, K	8361 SN Crossline Latte EX, K	8362 SN Crossline Caramel EX, K	8431 SN Dąb Nagano EX, K	8656 SN Zebrano Nuance EX, K	8657 SN Zebrano Sahara EX, K
					
8995 SN Coco Bolo EX, K	K001 PW Dąb Craft Biały EX, K	K002 PW Dąb Craft Szary EX, K	K003 PW Dąb Craft Złoty EX, K	K004 PW Dąb Craft Tobacco EX, K	K005 PW Dąb Urban Oyster EX, K
					
K006 PW Dąb Urban Bursztynowy, EX, K	K007 PW Dąb Urban Kawowy, EX, K	K008 PW Orzech Select Jasny, EX, K	K009 PW Orzech Select Ciemny, EX, K	K012 SU Buk Artisan Perłowy EX, K	K013 SU Buk Artisan Piaskowy, EX, K
					
K014 SU Buk Artisan Truflowy, EX, K	K015 PW Vintage Marine Wood, EX, K	K016 PW Carbon Marine Wood, EX, K	K017 PW Wiąz Liberty Jasny EX, K	K018 PW Wiąz Liberty Dymiony, EX, K	K019 PW Wiąz Liberty Srebrny, EX, K



K020 PW

Orzech Select Ciepły, **EX, K**

K076 PW

Dąb Piaskowany, **EX, K**

K077 PW

Wiśnia Riverside Jasna, **EX, K**

K078 PW

Wiśnia Riverside Ciemna, **EX, K**

K090 PW

Dąb Brązowy, **EX, K**


Contempo

IX Contempo 1



5529 SN

Dąb Skalny Oregon, **EX, K**



7648 SN

Arusha Wenge, **EX, K**



8508 SN

Sosna Norweska, **EX, K**



8509 SN

Sosna Norweska Czarna, **EX, K**




8547 SN

Finline Crème, **EX, K**



8548 SN

Finline Mocca, **EX, K**



K010 SN

Sosna Loft Biała, **EX, K**




K011 SN

Sosna Loft Kremowa, **EX, K**




K079 PW

Dąb Clubhouse Szary, **EX, K**




K080 PW

Dąb Coastland Biały, **EX, K**




K081 PW

Dąb Coastland Szampański, **EX, K**




K088 PW

Drewno Nordyckie Białe, **EX, K**




K089 PW

Drewno Nordyckie Szare, **EX, K**



K357 PW

Dąb Castello Szary, **EX, K**



K358 PW

Dąb Castello Miodowy, **EX, K**



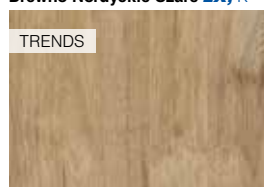
K359 PW

Dąb Castello Koniakowy, **EX, K**



K360 PW

Dąb Harbor Vintage, **EX, K**



K361 PW

Dąb Harbor Złoty, **EX, K**



K362 PW

Dąb Harbor Espresso, **EX, K**

X Contempo 2



4298 SU
Jasny Atelier **EX, K**



4299 SU
Ciemny Atelier **EX, K**



5501 SN
Dąb Sławonia **EX, K**




5527 SN
Dąb Kamienny **EX, K**



K021 SN
Blackwood Jęczmienny **EX, K**




K022 SN
Blackwood Satynowy **EX, K**



K082 PW
Dąb Burbon **EX, K**



K083 SN
Jasny Artwood **EX, K**




K084 SN
Ciemny Artwood **EX, K**




K085 PW
Orzech Rockford Jasny **EX, K**



K086 PW
Orzech Rockford Naturalny **EX, K**




K087 PW
Orzech Rockford Ciemny **EX, K**



K105 PW
Dąb Surowy **EX, K**




K107 PW
Dąb Elegance **EX, K**




K108 SU
Peltro




K354 PW
Dąb Grange Kolonialny **EX, K**




K355 PW
Dąb Grange Platynowy **EX, K**



K356 PW
Dąb Grange Piaskowy **EX, K**



K363 PW
Wiąz Aurora Naturalny **EX, K**



K364 PW
Wiąz Aurora Kamienny **EX, K**




K365 PW
Dąb Evoke Przybrzeżny **EX, K**



K366 PW
Dąb Evoke Kamienny **EX, K**

XI Contempo 3




K349 RT
Beton Jasny **EX, K**



K350 RT
Beton **EX, K**



K351 RT
Beton Rdzawy **EX, K**



K352 RT
Beton Ciemny **EX, K**



K353 RT
Beton Czarny **EX, K**



■
8685 SU
Biel Alpejska

■
K004 PW
Dąb Craft Tobacco

■
K367 PH
Navona Kremowa

Global Collection 2021 - płyta wiórowa laminowana

Grupa wzorów	Lp	Dekor	Struktura	Nazwa PL	TRENDS/NEW	EX		Opcje konfekcji	Błat roboczy	
						16 mm	18 mm			
I. WHITE CORPUS	1	0110	SM	Biały Korpusowy	EX 12 mm (MX)	EX	EX	K	-	
II. WHITE FRONT	2	0101	PE	Biały Frontowy			EX	K	0101	
III. COLOR BASIC	3	0112	PE	Jasny Szary		EX	EX	K	-	
	4	0162	PE	Grafit Szary			EX	K	-	
	5	0164	PE	Antracyt			EX	K	-	
	6	0190	PE	Czarny		EX	EX	K	0190 H*	
	7	0514	PE	Kość Słoniowa			EX	K	-	
	8	0515	PE	Piaskowy			EX	K	-	
	9	0522	PE	Beżowy			EX	K	-	
	10	1700	PE	Stalowo Szary			EX	K	-	
	11	5981	BS	Kaszmir			EX	K	-	
	12	5982	BS	Muszla			EX	K	-	
	13	8685	BS/SM	Biel Alpejska		EX	EX	K	8685	
	IV. COLOR LIGHT	14	0171	PE	Jasny Grafit			EX	K	-
		15	0191	SU	Szary			EX	K	-
16		0197	SU	Szary Chinchilla			EX	K	-	
17		0540	PE	Manhattan Szary			EX	K	-	
18		0564	PE	Migdałowy			EX	K	-	
19		7031	BS	Krem			EX	K	-	
20		8100	SM	Perłowy Biały			EX	K	-	
V. COLOR FRONT		21	0121	BS	Jasno Niebieski			EX	K	-
		22	0125	BS	Niebieski			EX	K	-
		23	0132	BS	Pomarańczowy			EX	K	-
	24	0134	BS	Żółty			EX	K	-	
	25	0149	BS	Czerwony			EX	K	-	
	26	0182	BS	Ciemny Brąz			EX	K	-	
	27	0551	BS	Brzoskwinia			EX	K	-	
	28	0859	PE	Platinum			EX	K	0859	
	29	0881	PE	Aluminium			EX	K	-	
	30	5519	BS	Trawa Cytrynowa			EX	K	-	
	31	7123	BS	Sorbet Cytrynowy			EX	K	-	
	32	7179	BS	Błękit Nieba			EX	K	-	
	33	7180	BS	Miętowy			EX	K	-	
	34	8533	BS	Macchiato			EX	K	-	
	35	8534	BS	Różany			EX	K	-	
	36	8536	BS	Lawenda			EX	K	-	
	37	8681	SU/SM	Biały Brylantowy			EX	K	-	
	38	8996	BS	Ocean Zielony			EX	K	-	
	39	9551	BS	Czerwony Oxid			EX	K	-	
VI. COLOR SPECIAL	40	0244	SU	Petrol			EX	K	-	
	41	0245	SU	Ocean			EX	K	-	
	42	0301	SU	Cappuccino			EX	K	-	
	43	5515	BS	Marmara Blue			EX	K	-	
	44	6299	BS	Kobalt Szary			EX	K	-	
	45	7045	SU	Szampański			EX	K	7045	
	46	7063	SU	Pastelowy Zielony			EX	K	-	
	47	7113	BS	Czerwień Chili			EX	K	-	
	48	7166	BS	Latte			EX	K	-	
	49	7167	SU	Fiolet			EX	K	-	
	50	7176	BS	Flame			EX	K	-	
	51	7184	BS	Ziemia			EX	K	-	
	52	7190	BS	Zieleń Mamba			EX	K	-	
	53	8348	PE	Brąz			EX	K	-	
	54	8984	BS	Granatowy			EX	K	-	

Lp	Laminaty 0,8 x 3050 x 1320 mm	HDF dopasowanie		Dopasowanie pozostałych produktów	Obrzeże ABS Spander	Uwagi
		Dekor	1:1/rekomendowane			
1	magazyn express HPL Pustków	0101	1:1	Compact Interior (BS)	K 0110 SM	RAL 9016, NCS S 0500-N
2	magazyn express HPL Pustków	0101	1:1	Compact Interior (BS)	K 0101 PE/SM	RAL 9010, NCS S 0502-G50Y
3	magazyn express HPL Pustków	4661	rekomendowane	Compact Interior (BS)	K 0112 PE	RAL 7047, NCS S 2000-N
4	magazyn express HPL Pustków	0164	rekomendowane	Compact Interior (BS)	K 0162 PE	RAL 7015, NCS S 6500-N, PMS Cool Grey 10 C
5	magazyn express HPL Pustków	0164	1:1	Compact Interior (BS)	K 0164 PE	RAL 7043, NCS S 7502-G, PMS Cool Grey 11 C
6	magazyn express HPL Pustków	0190	1:1	Slim Line, AG, AM, MG, CI (BS)	K 0190 PE	RAL 9004, NCS S 8502-B, PMS Process Black C
7	magazyn express HPL Pustków	0107	rekomendowane	AG, AM, MG, CI (BS)	K 0514 PE	NCS 0505-Y05R
8	magazyn express HPL Pustków	-	-	Compact Interior (BS)	K 0515 PE	NCS S 1010-Y30R
9	magazyn express HPL Pustków	-	-	Compact Interior (BS)	X 16020 MP	NCS S 1005-Y20R
10	magazyn express HPL Pustków	4661	rekomendowane	Compact Interior (BS)	K 1700 PE	NCS S 2005-R80B, PMS Cool Grey 5 C
11	magazyn express HPL Pustków	-	-	MG, Compact Interior (BS)	K 5981 BS	RAL 9002, NCS S2005-Y60R, PMS 7528 C
12	magazyn express HPL Pustków	0107	rekomendowane	Compact Interior (BS)	K 5982 BS	RAL 1013, NCS S1005-Y20R, PMS 7500 C
13	na magazynie w PU dostępny w BS	4513	rekomendowane	Slim Line, AG, AM, MG, CI (BS)	K 8685 SM/BS	RAL 9016, NCS S 0500-N
14	magazyn express HPL Pustków	4510	rekomendowane	MG, Compact Interior (BS)	K 0171 PE	RAL 7037, NCS S 4500-N, PMS Cool Grey 8 C
15	magazyn express HPL Pustków	4661	rekomendowane	MG, Compact Interior (BS)	K 0191 SU	NCS 1502-G, PMS 427 C
16	magazyn express HPL Pustków	0112	rekomendowane	Compact Interior (BS)	K 0197 SU	NCS S 3000-N, PMS Warm Grey 6 C
17	magazyn express HPL Pustków	4661	rekomendowane	Compact Interior (BS)	K 0540 PE	NCS S 2500-N
18	magazyn express HPL Pustków	0107	rekomendowane	Compact Interior (BS)	K 0564 PE	RAL 9001, NCS 0601-Y21R
19	magazyn express HPL Pustków	0107	rekomendowane	Compact Interior (BS)	X 11506 VV	NCS 0502-Y05R
20	magazyn express HPL Pustków	4513	rekomendowane	Compact Interior (BS)	P 1003 SM	RAL 9016, NCS S 0300-N
21	magazyn express HPL Pustków	-	-	Compact Interior (BS)	K 0121 PE	NCS S 2030-R90B, PMS 652 C
22	magazyn express HPL Pustków	-	-	Compact Interior (BS)	K 0125 PE	RAL 5005, NCS S 3060-R90B, PMS 7685 C
23	magazyn express HPL Pustków	-	-	Compact Interior (BS)	K 0132 BS	RAL 2000, NCS S 0585-Y40R, PMS 158 C
24	magazyn express HPL Pustków	-	-	Compact Interior (BS)	K 0134 BS	NCS S 0560-Y10R, PMS 136 C
25	magazyn express HPL Pustków	-	-	Compact Interior (BS)	K 0149 PE	RAL 3016, NCS S 2070-Y90R, PMS 1807 C
26	magazyn express HPL Pustków	-	-	Compact Interior (BS)	K 0182 BS	RAL 8011, NCS S 8010-Y30R, PMS 476
27	magazyn express HPL Pustków	-	-	Compact Interior (BS)	K 0551 BS	PMS 472 C
28	magazyn express HPL Pustków	0112	rekomendowane	Compact Interior (BS)	K 0859 BS	RAL 9006
29	magazyn express HPL Pustków	4510	rekomendowane	Compact Interior (BS)	K 0881 PE	
30	magazyn express HPL Pustków	-	-	Compact Interior (BS)	K 5519 BS	NCS S 1060-G70Y, PMS 584 C
31	magazyn express HPL Pustków	-	-	Compact Interior (BS)		NCS S 0520-Y10R
32	magazyn express HPL Pustków	-	-	Compact Interior (BS)	K 7179 BS	NCS S 0520-R80B, PMS 657 C
33	magazyn express HPL Pustków	-	-	Compact Interior (BS)		NCS S 0510-B50G
34	magazyn express HPL Pustków	1225	rekomendowane	MG, Compact Interior (BS)	K 8533 PE	NCS S 3010-Y40R, PMS 4745 C
35	magazyn express HPL Pustków	-	-	Compact Interior (BS)		RAL 3015, NCS S 1040-R20B, PMS 507 C
36	magazyn express HPL Pustków	-	-	Compact Interior (BS)	K 8536 BS	NCS S 1020-R40B, PMS 679 C
37	magazyn express HPL Pustków	4513	rekomendowane	Compact Interior (BS)	K 8681 SM	NCS S 0505-R70B
38	magazyn express HPL Pustków	-	-	Compact Interior (BS)	K 8996 BS	NCS S 2030-G70Y
39	magazyn express HPL Pustków	-	-	Compact Interior (BS)	K 9551 BS	RAL 3011, NCS S 4550-Y90R, PMS 7610
40	magazyn express HPL Pustków	-	-	Compact Interior (BS)	K 0244 SU	NCS S 6020-B30G
41	magazyn express HPL Pustków	-	-	Compact Interior (BS)	K 0245 SU	NCS S 4050-B40G
42	magazyn express HPL Pustków	4512	rekomendowane	Compact Interior (BS)	K 0301 SU	RAL 1019, NCS S 4010-Y30R, PMS 7530 C
43	magazyn express HPL Pustków	-	-	Compact Interior (BS)	K 5515 BS	NCS S 1555-B10G, PMS 638 C
44	magazyn express HPL Pustków	-	-	AG, AM, MG, CI (BS)	K 6299 BS	RAL 7039, NCS S 6502-Y, PMS 417 C
45	magazyn express HPL Pustków	4512	rekomendowane	AG, AM, MG, CI (BS)	K 7045 SU	PMS 7527 C
46	magazyn express HPL Pustków	-	-	Compact Interior (BS)	K 7063 SU	NCS 1505-G, PMS 441 C
47	magazyn express HPL Pustków	-	-	Compact Interior (BS)	K 7113 BS	RAL 3020, NCS 1085-Y85R, PMS 1795 C
48	magazyn express HPL Pustków	4512	rekomendowane	AG, AM, MG, CI (BS)	K 7166 BS	RAL 7006, PMS 7531 C
49	magazyn express HPL Pustków	-	-	Compact Interior (BS)	K 7167 SU	RAL 4001
50	magazyn express HPL Pustków	-	-	Compact Interior (BS)	K 7176 BS	RAL 2004, NCS S 0585-Y70R, PMS Orange 021 C
51	magazyn express HPL Pustków	0164	rekomendowane	Compact Interior (BS)	K 7184 BS	NCS S 7502-R, PMS 411 C
52	magazyn express HPL Pustków	-	-	Compact Interior (BS)	K 7190 BS	NCS S 0580-G30Y, PMS 368 C
53	magazyn express HPL Pustków	4512	rekomendowane	Compact Interior (BS)		
54	magazyn express HPL Pustków	-	-	Compact Interior (BS)	K 8984 BS	RAL 5011, NCS S 7020-R80B, PMS 533 C

Grupa wzorów	Lp	Dekor	Struktura	Nazwa PL	TRENDS/NEW	EX		Opcje konfekcji	Biał roboczy
						16 mm	18 mm		
	55	9561	BS	Zielony Oxid			EX	K	-
	56	K096	SU	Gлина Szara			EX	K	-
	57	K097	SU	Błękitny Zmierzch			EX	K	-
	58	K098	SU	Ceramiczny			EX	K	-
	59	K099	SU	Błękit Północy			EX	K	-
	60	K100	SU	Malinowy Róż			EX	K	-
VII. WOOD BASIC	61	0344	PR	Wiśnia			EX	K	-
	62	0375	PR	Klon			EX	K	-
	63	0381	PR	Buk Bavaria			EX	K	-
	64	0481	BS	Orzech Opera			EX	K	-
	65	0729	PR	Orzech			EX	K	-
	66	0740	PR	Dąb Górski			EX	K	-
	67	0854	BS	Wenge			EX	K	-
	68	1715	BS	Brzoza			EX	K	-
	69	1912	BS	Olcha			EX	K	-
	70	3025	SN	Dąb Sonoma Jasny	EX		EX	K	3025 H*
	71	5194	SN	Dąb Truflowy			EX	K	-
	72	8622	PR	Dąb Mleczny			EX	K	-
	73	8921	PR	Dąb Ferrara			EX	K	-
	74	8925	BS	Dąb Lissa			EX	K	-
	75	8953	SU	Orzech Tiepolo			EX	K	-
	76	9455	PR	Orzech Guarnieri			EX	K	-
	77	9614	BS	Orzech Lyon			EX	K	-
	78	9763	BS	Wenge Luiziana			EX	K	9763
VIII. WOOD FRONT	79	5500	SU	Wiąz Szlachetny			EX	K	-
	80	8361	SN	Crossline Latte			EX	K	-
	81	8362	SN	Crossline Caramel			EX	K	-
	82	8431	SN	Dąb Nagano			EX	K	-
	83	8656	SN	Zebrano Nuance			EX	K	-
	84	8657	SN	Zebrano Sahara			EX	K	-
	85	8995	SN	Coco Bolo			EX	K	-
	86	K001	PW	Dąb Craft Biały			EX	K	-
	87	K002	PW	Dąb Craft Szary			EX	K	K002
	88	K003	PW	Dąb Craft Złoty			EX	K	K003
	89	K004	PW	Dąb Craft Tobacco			EX	K	-
	90	K005	PW	Dąb Urban Oyster			EX	K	-
	91	K006	PW	Dąb Urban Bursztynowy			EX	K	-
	92	K007	PW	Dąb Urban Kawowy			EX	K	-
	93	K008	PW	Orzech Select Jasny			EX	K	K008 H*
	94	K009	PW	Orzech Select Ciemny			EX	K	K009 H*
	95	K012	SU	Buk Artisan Perłowy			EX	K	-
	96	K013	SU	Buk Artisan Piaskowy			EX	K	K013
	97	K014	SU	Buk Artisan Truflowy			EX	K	-
	98	K015	PW	Vintage Marine Wood			EX	K	-
	99	K016	PW	Carbon Marine Wood			EX	K	K016
	100	K017	PW	Wiąz Liberty Jasny			EX	K	-
	101	K018	PW	Wiąz Liberty Dymiony			EX	K	-
	102	K019	PW	Wiąz Liberty Srebrny			EX	K	-
	103	K020	PW	Orzech Select Ciepły			EX	K	-
	104	K076	PW	Dąb Piaskowany			EX	K	-
	105	K077	PW	Wiśnia Riverside Jasna			EX	K	-
	106	K078	PW	Wiśnia Riverside Ciemna			EX	K	-
	107	K090	PW	Dąb Brązowy			EX	K	-
IX. CONTEMPO 1	108	5529	SN	Dąb Skalny Oregon			EX	K	-
	109	7648	SN	Arusha Wenge			EX	K	-
	110	8508	SN	Sosna Norweska			EX	K	-

Lp	Laminaty 0,8 x 3050 x 1320 mm	HDF dopasowanie		Dopasowanie pozostałych produktów	Obrzeże ABS Spander	Uwagi
		Dekor	1:1/rekomendowane			
55	magazyn express HPL Pustków	-		Compact Interior (BS)	K 9561 BS	RAL 6029, NCS S 3060-G10Y, PMS 349
56	magazyn express HPL Pustków	-		Compact Interior (BS)	K 0096 SU	NCS S 4005-Y20R, PMS 7530 C
57	magazyn express HPL Pustków	-		Compact Interior (BS)	K 0097 SU	NCS S 4010-B50G, PMS 5497 C
58	magazyn express HPL Pustków	-		Compact Interior (BS)	K 0098 SU	NCS S 4050-Y70R, PMS 7600 C
59	magazyn express HPL Pustków	-		Compact Interior (BS)	K 0099 SU	NCS S 5030-R80B
60	magazyn express HPL Pustków	-		Compact Interior (BS)	K 0100 SU	NCS S 2065-R20B, PMS 7433
61	magazyn express HPL Pustków	1937	rekomendowane	Compact Interior (BS)	K 0344 PR	
62	magazyn express HPL Pustków	0362	1:1	Compact Interior (BS)	K 0375 PR	
63	magazyn express HPL Pustków	0381	1:1	Compact Interior (BS)	K 0381 PR	
64	magazyn express HPL Pustków	9458	rekomendowane	Compact Interior (BS)	K 0481 BS	
65	magazyn express HPL Pustków	K020	rekomendowane	Compact Interior (BS)	K 0729 PW	
66	magazyn express HPL Pustków	4566	rekomendowane	Compact Interior (BS)	K 0740 PR	
67	magazyn express HPL Pustków	8621	rekomendowane	Compact Interior (BS)	K 0854 BS	
68	magazyn express HPL Pustków	4650	rekomendowane	Compact Interior (BS)	K 1715 BS	
69	magazyn express HPL Pustków	1912	1:1	Compact Interior (BS)	K 1912 BS	
70	magazyn express HPL Pustków	3025	1:1	Compact Interior (BS)	K 3025 PS	
71	magazyn express HPL Pustków	5194	1:1	Compact Interior (BS)	K 5194 PS	
72	magazyn express HPL Pustków	-		Compact Interior (BS)	K 8622 PR	
73	magazyn express HPL Pustków	8197	rekomendowane	Compact Interior (BS)	K 8921 PR	
74	magazyn express HPL Pustków	4526	rekomendowane	Compact Interior (BS)	K 8925 BS	
75	magazyn express HPL Pustków	K020	rekomendowane	Compact Interior (BS)	K 8953 SU	
76	magazyn express HPL Pustków	9462	rekomendowane	Compact Interior (BS)	K 9455 PR	
77	magazyn express HPL Pustków	4526	rekomendowane	Compact Interior (BS)	K 9614 BS	
78	magazyn express HPL Pustków	-	-	Compact Interior (BS)	K 9763 BS	
79	magazyn express HPL Pustków	K006	rekomendowane	Compact Interior (BS)	K 5500 SU	
80	magazyn express HPL Pustków	-		Compact Interior (BS)	K 8361 SN	
81	magazyn express HPL Pustków	5194	rekomendowane	Compact Interior (BS)	K 8362 SN	
82	magazyn express HPL Pustków	8617	rekomendowane	Compact Interior (BS)	K 8431 SN	
83	magazyn express HPL Pustków	-		Compact Interior (BS)	K 8656 SN	
84	magazyn express HPL Pustków	-		Compact Interior (BS)	K 8657 SN	
85	magazyn express HPL Pustków	4650	rekomendowane	Compact Interior (BS)	K 8995 SN	
86	magazyn express HPL Pustków	K001	1:1	Compact Interior (BS)	K 0001 PW	
87	magazyn express HPL Pustków	K002	1:1	Compact Interior (BS)	K 0002 PW	
88	magazyn express HPL Pustków	K003	1:1	Compact Interior (BS)	K 0003 PW	
89	magazyn express HPL Pustków	K004	1:1	Compact Interior (BS)	K 0004 PW	
90	magazyn express HPL Pustków	K005	1:1	Compact Interior (BS)	K 0005 PW	
91	magazyn express HPL Pustków	K006	1:1	Compact Interior (BS)	K 0006 PW	
92	magazyn express HPL Pustków	K007	1:1	Compact Interior (BS)	K 0007 PW	
93	magazyn express HPL Pustków	K008	1:1	Compact Interior (BS)	K 0008 PW	
94	magazyn express HPL Pustków	K009	1:1	Compact Interior (BS)	K 0009 PW	
95	magazyn express HPL Pustków	K012	1:1	Compact Interior (BS)	K 0012 SU	
96	magazyn express HPL Pustków	K013	1:1	Compact Interior (BS)	K 0013 SU	
97	magazyn express HPL Pustków	K014	1:1	Compact Interior (BS)	K 0014 SU	
98	magazyn express HPL Pustków	K015	1:1	Compact Interior (BS)	K 0015 PW	
99	magazyn express HPL Pustków	K016	1:1	Compact Interior (BS)	K 0016 PW	
100	magazyn express HPL Pustków	K017	1:1	Compact Interior (BS)	K 0017 PW	
101	magazyn express HPL Pustków	K018	1:1	Compact Interior (BS)	K 0018 PW	
102	magazyn express HPL Pustków	K019	1:1	Compact Interior (BS)	K 0019 PW	
103	magazyn express HPL Pustków	K020	1:1	Compact Interior (BS)	K 0020 PW	
104	magazyn express HPL Pustków	-		Compact Interior (BS)	K 0076 PW	
105	magazyn express HPL Pustków	-		Compact Interior (BS)	K 0077 PW	
106	magazyn express HPL Pustków	-		Compact Interior (BS)	K 0078 PW	
107	magazyn express HPL Pustków	-		Compact Interior (BS)	K 0090 PW	
108	magazyn express HPL Pustków	K001	rekomendowane	Compact Interior (BS)	K 5529 SN	
109	magazyn express HPL Pustków	-		Compact Interior (BS)	K 7648 SN	
110	magazyn express HPL Pustków	0101	rekomendowane	Compact Interior (BS)	K 8508 PS	

Grupa wzorów	Lp	Dekor	Struktura	Nazwa PL	TRENDS/NEW	EX		Opcje konfekcji	Biał roboczy
						16 mm	18 mm		
	111	8509	SN	Sosna Norweska Czarna			EX	K	-
	112	8547	SN	Fineline Crème			EX	K	-
	113	8548	SN	Fineline Mocca			EX	K	-
	114	K010	SN	Sosna Loft Biała			EX	K	-
	115	K011	SN	Sosna Loft Kremowa			EX	K	-
	116	K079	PW	Dąb Clubhouse Szary			EX	K	-
	117	K080	PW	Dąb Coastland Biały			EX	K	-
	118	K081	PW	Dąb Coastland Szampański			EX	K	-
	119	K088	PW	Drewno Nordyckie Białe			EX	K	-
	120	K089	PW	Drewno Nordyckie Szare			EX	K	-
	121	K357	PW	Dąb Castello Szary	TRENDS		EX	K	-
	122	K358	PW	Dąb Castello Miodowy	TRENDS		EX	K	-
	123	K359	PW	Dąb Castello Koniakowy	TRENDS		EX	K	-
	124	K360	PW	Dąb Harbor Vintage	TRENDS		EX	K	-
	125	K361	PW	Dąb Harbor Złoty	TRENDS		EX	K	-
	126	K362	PW	Dąb Harbor Espresso	TRENDS		EX	K	-
X. CONTEMPO 2	127	4298	SU	Jasny Atelier			EX	K	4298
	128	4299	SU	Ciemny Atelier			EX	K	4299
	129	5501	SN	Dąb Sławonia			EX	K	-
	130	5527	SN	Dąb Kamienny			EX	K	5527
	131	K021	SN	Blackwood Jęczmienny			EX	K	-
	132	K022	SN	Blackwood Satynowy			EX	K	-
	133	K082	PW	Dąb Bourbon			EX	K	-
	134	K083	SN	Jasny Artwood			EX	K	-
	135	K084	SN	Ciemny Artwood			EX	K	-
	136	K085	PW	Orzech Rockford Jasny			EX	K	-
	137	K086	PW	Orzech Rockford Naturalny			EX	K	-
	138	K087	PW	Orzech Rockford Ciemny			EX	K	-
	139	K105	PW	Dąb Surowy			EX	K	K105
	140	K107	PW	Dąb Elegance			EX	K	K107
	141	K108	SU	Peltro			EX	K	K108
	142	K354	PW	Dąb Grange Kolonialny	TRENDS		EX	K	-
	143	K355	PW	Dąb Grange Platynowy	TRENDS		EX	K	-
	144	K356	PW	Dąb Grange Piaszkowy	TRENDS		EX	K	-
	145	K363	PW	Wiąz Aurora Naturalny	TRENDS		EX	K	-
	146	K364	PW	Wiąz Aurora Kamienny	TRENDS		EX	K	-
	147	K365	PW	Dąb Evoke Przybrzeżny	TRENDS		EX	K	K365
	148	K366	PW	Dąb Evoke Kamienny	TRENDS		EX	K	K366
XI CONTEMPO 3	149	K349	RT	Beton Jasny	TRENDS		EX	K	K349
	150	K350	RT	Beton	TRENDS		EX	K	-
	151	K351	RT	Beton Rdzawy	TRENDS		EX	K	-
	152	K352	RT	Beton Ciemny	TRENDS		EX	K	K352
	153	K353	RT	Beton Czarny	TRENDS		EX	K	-

EX - dekory Express dostępne w 24 h, K - konfekcja/ilości sztukowe (zasady konfekcji dostępne u producenta)

Jeśli zamierzasz do harmonijnego wystroju wnętrza, wybierz dopasowane do naszego asortymentu obrzeża ABS lub PCV w standardowych grubościach i szerokościach. Termoplastyczny produkt używany do wykończenia krawędzi produktów drewnopochodnych spełnia funkcję dekoracyjną i ochronną.

Pracowaliśmy wspólnie z producentami produktów komplementarnych, aby ich kolekcja była doskonale dopasowana do kolorów i struktur naszych płyt laminowanych, metalicznych oraz w wysokim połysku i macie, nadając im atrakcyjne trwałe wykończenie.

Dostawca Kwalifikowany



Spander to marka firmy Schilsner dedykowana do kolekcji płyt meblowych Kronospan, która oferuje Państwu obrzeża meblowe oraz zaślepki w technologii ABS. Dekor, struktura oraz nazwa obrzeży Spander są w 100% dopasowane pod konkretny model płyty Kronospan. Standardowe wymiary cięć to: 22/05, 22/08, 22/2, 28/2, 32/2, 43/2, 43/08, 65/2. Wychodząc naprzeciw wymaganiom naszych Klientów, oferujemy możliwość realizacji cięć niestandardowych w rozmiarach od 10 do 410 mm.

Lp	Laminaty 0,8 x 3050 x 1320 mm	HDF dopasowanie		Dopasowanie pozostałych produktów	Obrzeże ABS Spander	Uwagi
		Dekor	1:1/rekomendowane			
111	magazyn express HPL Pustków	2637	rekomendowane	Compact Interior (BS)	K 8509 PS	
112	magazyn express HPL Pustków			Compact Interior (BS)	K 8547 SN	
113	magazyn express HPL Pustków	8621	rekomendowane	Compact Interior (BS)	K 8548 SN	
114	magazyn express HPL Pustków	K010	1:1	Compact Interior (BS)	K 0010 PS	
115	magazyn express HPL Pustków	K011	1:1	Compact Interior (BS)	K 0011 PS	
116	magazyn express HPL Pustków	-		Compact Interior (BS)	K 0079 PW	
117	magazyn express HPL Pustków	-		Compact Interior (BS)	K 0080 PW	
118	magazyn express HPL Pustków	-		Compact Interior (BS)	K 0081 PW	
119	magazyn express HPL Pustków	-		Compact Interior (BS)	K 0088 PW	
120	magazyn express HPL Pustków	-		Compact Interior (BS)	K 0089 PW	
121	magazyn express HPL Pustków	-		Compact Interior (BS)	K 0357 PW	
122	magazyn express HPL Pustków	-		Compact Interior (BS)	K 0358 PW	
123	magazyn express HPL Pustków	-		Compact Interior (BS)	K 0359 PW	
124	magazyn express HPL Pustków	-		Compact Interior (BS)	K 0360 PW	
125	magazyn express HPL Pustków	-		Compact Interior (BS)	K 0361 PW	
126	magazyn express HPL Pustków	-		Compact Interior (BS)	K 0362 PW	
127	magazyn express HPL Pustków	-		Compact Interior (BS)	K 4298 SU	
128	magazyn express HPL Pustków	-		Compact Interior (BS)	K 4299 SU	
129	magazyn express HPL Pustków	K004	rekomendowane	Compact Interior (BS)	K 5501 SN	
130	magazyn express HPL Pustków	K006	rekomendowane	Compact Interior (BS)	K 5527 SN	
131	magazyn express HPL Pustków	K021	1:1	Compact Interior (BS)	K 0021 SN	
132	magazyn express HPL Pustków	K022	1:1	Compact Interior (BS)	K 0022 SN	
133	magazyn express HPL Pustków	-		Compact Interior (BS)	K 0082 PW	
134	magazyn express HPL Pustków	-		Compact Interior (BS)	K 0083 SN	
135	magazyn express HPL Pustków	-		Compact Interior (BS)	K 0084 SN	
136	magazyn express HPL Pustków	-		Compact Interior (BS)	K 0085 PW	
137	magazyn express HPL Pustków	-		Compact Interior (BS)	K 0086 PW	
138	magazyn express HPL Pustków	-		Compact Interior (BS)	K 0087 PW	
139	magazyn express HPL Pustków	-		Compact Interior (BS)	K 0105 PW	
140	magazyn express HPL Pustków	-		Compact Interior (BS)	K 0107 PW	
141	magazyn express HPL Pustków	-		Slim Line	K 0108 SU	
142	magazyn express HPL Pustków	-		Compact Interior (BS)	K 0354 PW	
143	magazyn express HPL Pustków	-		Compact Interior (BS)	K 0355 PW	
144	magazyn express HPL Pustków	-		Compact Interior (BS)	K 0356 PW	
145	magazyn express HPL Pustków	-		Compact Interior (BS)	K 0363 PW	
146	magazyn express HPL Pustków	-		Compact Interior (BS)	K 0364 PW	
147	magazyn express HPL Pustków	-		Compact Interior (BS)	K 0365 PW	
148	magazyn express HPL Pustków	-		Compact Interior (BS)	K 0366 PW	
149	magazyn express HPL Pustków	-		Compact Interior (BS)	K 0349 RT	
150	magazyn express HPL Pustków	-		Compact Interior (BS)	K 0350 RT	
151	magazyn express HPL Pustków	-		Compact Interior (BS)	K 0351 RT	
152	magazyn express HPL Pustków	-		Compact Interior (BS)	K 0352 RT	
153	magazyn express HPL Pustków	-		Compact Interior (BS)	K 0353 RT	

Płyty Compact Interior (CI) dostępne w **EX** produkowane są w formatach 1860 x 2800 mm, grubościach 10/12/13 mm i strukturze BS.

Dostępne również płyty Compact Interior FR w formacie 1300 x 3050, grubościach 6/8 mm i strukturze BS w kolorystyce z grupy Color.


H* - blat dostępny w kolekcji Home.

* Pomiędzy blatem i płytą laminowaną w tym samym dekorze mogą wystąpić nieznaczne różnice w odcieniu dekoru ze względu na różne procesy produkcyjne oraz różne struktury.

Możliwość załamiowania dekorów z kolekcji Express w grubości 16 mm, 18 mm na płycie bazowej PW FireBoard (Euroklasa B-s2-d0), oraz w grubości 16 mm i 19 mm na MDF uodporniony ogniowo (Euroklasa B-s2-d0). W przypadku Kronospan Polska minimalna ilość to 2 palety z dekoru oraz wielokrotność 2 palet.

Home Collection - płyta wiórowa laminowana

II White Front



6459 SM Biały Platynowy

VII Wood Basic



1912 PR
Olcha



1925 PR
Orzech Ciemny **EX, K**



1937 PR
Calvados **EX, K**



3025 PS
Dąb Sonoma Jasny



5307 LN
Dąb Artisan **EX, K**



5402 PS
Dąb Wotan **EX, K**



8621 PR
Wenge **EX, K**



9103 PR
Dąb Jasny **EX, K**



9419 PR
Olcha **EX, K**



9420 PR
Brzoza Polarna **EX, K**



9459 PR
Orzech Ecco **EX, K**

Home Collection 2021 - płyta wiórowa laminowana

Grupa wzorów	Lp	Dekor	Struktura	Nazwa PL	NEW	EX 18 mm	Opcje konfekcji	Błat roboczy	Laminaty 0,8 x 3050 x 1320 mm
II. WHITE FRONT	1	6459	SM	Biały Platynowy		EX	K	-	-
VII. WOOD BASIC	2	1912	PR	Olcha		-	-	-	dostępny w BS
	3	1925	PR	Orzech Ciemny		EX	K	-	-
	4	1937	PR	Calvados		EX	K	-	-
	5	3025	PS	Dąb Sonoma Jasny		-	-	3025	dostępny w SN
	6	5307	LN	Dąb Artisan	NEW	EX	K	-	-
	7	5402	PS	Dąb Wotan	NEW	EX	K	5402	-
	8	8621	PR	Wenge		EX	K	-	-
	9	9103	PR	Dąb Jasny		EX	K	-	-
	10	9419	PR	Olcha		EX	K	-	-
	11	9420	PR	Brzoza Polarna		EX	K	-	-
	12	9459	PR	Orzech Ecco		EX	K	-	-
	13	8617	BS	Dąb Nova		EX	K	-	-
	14	4139	PS	Dąb Sanremo Piaskowy	NEW	EX	K	4139	-

EX - dekory Express dostępne w 24 h, **K** - konfekcja/ilości sztukowe (zasady konfekcji dostępne u producenta)

VIII Wood Front



8617 BS
Dąb Nova **EX, K**



4139 PS
Dąb Sanremo Piaskowy **EX, K**

Lp	HDF dopasowanie		Dopasowanie pozostałych produktów	Obrzeże ABS Spander	Uwagi
	Dekor	1:1/rekomendowane			
1	4513	rekomendowane		K 6459 SM	
2	1912	1:1		K 1912 PR	
3	1925	1:1		K 1925 PR	
4	1937	1:1		K 1937 PR	
5	3025	1:1		K 3025 PS	
6	5307	1:1		K 5307 SN	
7	5402	1:1			
8	8621	1:1		K 8621 PR	
9	9103	1:1		K 9103 PR	
10	1912	rekomendowane		K 9419 PR	
11	0362	rekomendowane		K 9420 PR	
12	9459	1:1		K 9459 PR	
13	8617	1:1		K 8617 BS	
14	4139	1:1			

Płyta MDF laminowana

MDF laminowany stosowany jest do produkcji wysokiej jakości mebli, głównie frontów meblowych oraz jako materiał dekoracyjny do wykończenia wnętrz.

Materiałem bazowym do produkcji płyt laminowanych MDF jest płyta surowa pokryta jedno lub dwustronnie papierem dekoracyjnym impregnowanym żywicą, co daje doskonałe połączenie wysokich właściwości fizykomechanicznych płyty MDF z szeroką gamą kolorystyczną. Do specjalnych zastosowań oferujemy również płyty laminowane MDF o zwiększonej odporności na wilgoć i o właściwościach trudnopalnych.




■ K302 PH
Urban Stonecrete




■ 8685 AM
Biel Alpejska

■ K004 PW
Dąb Craft Tobacco



■
8685 AM
Biel Alpejska

■
Z215 Panel podłogowy wodoodporny
Dąb Haystack



■
8685 AM
Biel Alpejska

■
K368 PH
Marmur Atlantycki Szary

■
K003 PW
Dąb Craft Złoty

■
K003 Panel podłogowy
Dąb Craft Złoty

Cechy



ŁATWE
W UTRZYMANIU



ODPORNOŚĆ
NA ZABRUDZENIA



STABILNOŚĆ UV

FORMAT STANDARDOWY [mm] – (SZ) 2800 x 2070 | (MX) 2620 x 2070

Grubość (mm)	Jednostronnie laminowany 110		Dwustronnie laminowany 110		Sztuk w paletce (SZ/MX)	Palet na tir (SZ/MX)
	SZ	MX	SZ	MX		
6					50/-	10/-
8					50/-	10/-
10					50/50	10/11
12					40/40	9/11
16	EX	EX	EX		30/30	10/11
18	EX	EX	EX	EX	25/30	10/10
19	EX	EX	EX	EX	25/30	10/10
22	EX		EX		20/25	11/10
25	EX		EX		20/-	9/-
28	EX		EX		20/ -	8/ -
30					20/ -	8/ -
32					15/ -	10/ -
36					15/ -	9/ -
38					14/ -	9/ -

EX - dekory Express dostępne w 24 h, dekor 110 SM 6 mm i 8 mm tylko dwustronnie laminowane (tylko SZ). Laminowanie dekorów 190 i 164 standardowo w strukturze PE (tylko SZ). MDF laminowany dostępny jest w kolorystyce płyt laminowanych na zamówienie. Standardowa struktura laminowania - SM. Pozostałe struktury - za dopłatą.

Możliwość zamówienia w MDF MR w formacie 2800 x 2070 mm, w grubości 16 mm, 19 mm, laminowany dwustronnie w dekorze 110 (tylko Kronospan Polska).

Płyta MDF lakierowana Ultra Gloss i Ultra Matt

Kolekcja Favorit oferuje najwyższej jakości lakierowaną powierzchnię o połyskowym (Ultra Gloss – UG) oraz matowym wykończeniu, która niweluje widoczność odcisków palców (Ultra Matt - UM).

Favorit wprowadzi poczucie luksusu do każdego pomieszczenia oraz stworzy niepowtarzalne uwieńczenie innowacyjnego trendu projektowania wnętrz. Produkcja płyt Favorit z dekoracyjną powierzchnią połyskową lub matową zawiera w sobie proces powlekania i nakładania lakieru UV na powierzchnię płyt MDF. Dzięki temu otrzymujemy doskonałe połączenie z powierzchnią odporną na blaknięcie i odbarwienie.





■
K205 RS
Beton Czarny

■
0190 UM
Czarny



■
8533 UG
Szampański

■
R071 Panel podłogowy wodoodporny
Crystal Shore



Cechy



ŁATWE
W UTRZYMANIU



STABILNOŚĆ UV



POWIERZCHNIA
MATOWA

lub



POWIERZCHNIA
POŁYSKOWA


FORMAT STANDARDOWY 18 x 2800 x 2070 mm

Sztuk w palecie


10

K - konfekcja 5 szt./mix. (bez dopłat)


Płyty Ultra Gloss



8681 UG
Biały Brylantowy K



0514 UG
Kości Słoniowa K




8533 UG
Szampański K




0190 UG
Czarny K

Płyty Ultra Matt



8681 UM
Biały Brylantowy K



0164 UM
Antracyt K



8533 UM
Szampański K



0190 UM
Czarny K

■
K358 PW
Dąb Castello Miodowy

■
0164 UM
Antracyt

■
Z212 Panel podłogowy wodoodporny
Dąb Sand Dune



Blaty robocze Post-formed

Blaty robocze wyprodukowane są na bazie surowych płyt wiórowych pokrytych dekoracyjnym laminatem HPL wzmocnionych z przodu specjalnym paskiem z płyty HDF.

Blaty Post-formed są przeznaczone do wykończenia wnętrz, w szczególności jako blaty kuchenne, blaty stołowe, blaty biurek czy lady sklepowe.





Nasze blaty robocze wyposażone są w specjalny pas z płyty HDF, który wzmacnia przednią krawędź blatu. To innowacyjne rozwiązanie zwiększa jakość profilu i odporność na uderzenia. Specjalny pasek silikonowy umieszczony pod profilowaną krawędzią wzdłuż całej długości blatu tworzy idealną barierę wodoszczelną.



■
K206 PE
Orzech Porterhouse



Cechy



ŁATWE
W CZYSZCZENIU



HIGIENICZNE



ODPORNE NA
ZABRUDZENIA



ODPORNE NA WYSOKĄ
TEMPERATURĘ*

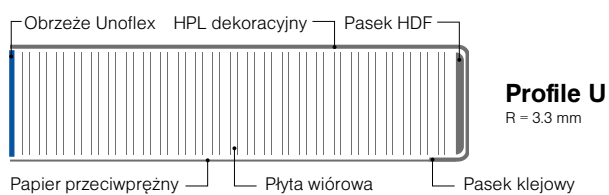
*rekomendujemy używanie podkładek ochronnych

PAKOWANIE

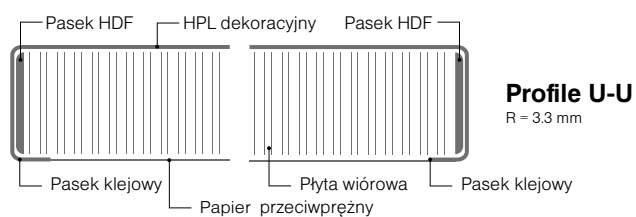
Grubość (mm)	Długość (mm)	Szerokość (mm)	Sztuk w paletcie	Waga palety (kg)	Palet na tir	Uwagi
FORMATY PODSTAWOWE						
28*	4100	600	10	508	45	
38	4100	600	10	668	36	
28*	4100	1200	6	-	36	
38	4100	1200	6	800	30	

Gr. 28 mm na zamówienie min. 100 szt. w szer. 600 mm

Profile blatów roboczych:




600 mm




1200 mm

Global Collection


XIV Mat 1




0859 PE
Platyna **EX, K**



7045 RS
Szampański **EX, K**



8685 RS
Biel Alpejska **EX, K**



9763 BS
Venge Luiziana **EX, K**



K091 FP
Dąb Porterhouse Jasny **EX, K**



K092 FP
Dąb Porterhouse Ciemny **EX, K**



K203 PE
Granit Antracyt **EX, K**



K204 PE
Granit Klasyczny **EX, K**




K206 PE
Orzech Porterhouse **EX, K**



K211 PE
Porfir Czarny **EX, K**



K212 PA
Marmur Beżowy Royal **EX, K**



K215 BS
Białe Wydmy **EX, K**

XV Mat 2




4298 UE
Jasny Atelier **EX, K**



4299 UE
Ciemny Atelier **EX, K**



5527 FP
Dąb Kamienny **EX, K**



K002 FP
Dąb Craft Szary **EX, K**



K003 FP
Dąb Craft Złoty **EX, K**



K013 SU
Buk Artisan Piaskowy **EX, K**



K016 SU
Carbon Marine Wood **EX, K**



K023 SU
Venato **EX, K**



K024 SU
Marmur Pietra Beż **EX, K**




K025 SU
Marmur Pietra Brąz **EX, K**



K026 SU
Marmur Pietra Szary **EX, K**



K027 SU
Drewno Formowane **EX, K**



K028 SU
Portland EX, K



K029 SU
Blok Lniany EX, K




K030 SU
Blok Java EX, K




K095 SU
Marmur Terrazzo Jasny EX, K



K102 SU
Marmur Terrazzo Ciemny EX, K



K108 SU
Peltro EX, K



K201 RS
Beton Ciemnoszary EX, K



K202 RS
Stal Rdzawa EX, K



K205 RS
Beton Czarny EX, K



K207 RS
Galaxy Szary EX, K




K208 RS
Calcareo EX, K



K209 RS
Wapień Crema EX, K



K210 PE
Krzemień Czarny EX, K



K213 RS
Tivoli Ciemne EX, K



K214 RS
Tivoli Jasne EX, K



K367 PH
Navona Kremowa EX, K



K368 PH
Marmur Atlantycki Szary EX, K



K369 PH
Mgławica Nebula EX, K



K370 SM
Noir Deluxe EX, K




K371 PH
Granit Valley Biały EX, K

XVI High Gloss 1



K023 SQ Venato
EX, K



K025 SQ Marmur Pietra Brąz
EX, K



K217 GG Andromeda Biała
EX, K



K218 GG Andromeda Czarna
EX, K

TRENDS



K367 PH
Navona Kremowa EX, K

TRENDS



K368 PH
Marmur Atlantycki Szary EX, K

TRENDS




K369 PH
Mgławica Nebula EX, K

TRENDS



K371 PH
Granit Valley Biały EX, K

TRENDS



K370 SM
Noir Deluxe EX, K


Global Collection 2021 - blaty robocze

Grupa wzorów	Dekor	Struktura	Nazwa PL	Długość	Format				TRENDS	
					Gr. 38 mm					
					Profil					
					U		2U			Laminaty HPL Pustków 0,8 x 3050 x 1320 mm
Szer. 600 mm		Szer. 1200 mm								
Ilości paletowe		Konfekcja	min.1 szt.							
XIV MAT 1	1	0859	PE	Platyna	4100	▪ EX	K	▪	▪ EX	
	2	7045	RS	Szampański	4100	▪ EX	K	▪	▪ EX	
	3	8685	RS	Biel Alpejska	4100	▪ EX	K	▪ EX	▪ EX	
	4	9763	BS	Venge Luiziana	4100	▪ EX	K	▪	▪ EX	
	5	K091	FP	Dąb Porterhouse Jasny	4100	▪ EX	K	▪ EX	▪ EX	
	6	K092	FP	Dąb Porterhouse Ciemny	4100	▪ EX	K	▪ EX	▪ EX	
	7	K203	PE	Granit Antracyt	4100	▪ EX	K	▪	▪ EX	
	8	K204	PE	Granit Klasyczny	4100	▪ EX	K	▪	▪ EX	
	9	K206	PE	Orzech Porterhouse	4100	▪ EX	K	▪ EX	▪ EX	
	10	K211	PE	Porfir Czarny	4100	▪ EX	K	▪	▪ EX	
	11	K212	PA	Marmur Beżowy Royal	4100	▪ EX	K	▪	▪ EX	
	12	K215	BS	Białe Wydmy	4100	▪ EX	K	▪	▪ EX	
XV MAT 2	13	4298	UE	Jasny Atelier	4100	▪ EX	K	▪ EX	▪ EX	
	14	4299	UE	Ciemny Atelier	4100	▪ EX	K	▪ EX	▪ EX	
	15	5527	FP	Dąb Kamienny	4100	▪ EX	K	▪ EX	▪ EX	
	16	K002	FP	Dąb Craft Szary	4100	▪ EX	K	▪ EX	▪ EX	
	17	K003	FP	Dąb Craft Złoty	4100	▪ EX	K	▪ EX	▪ EX	
	18	K013	SU	Buk Artisan Piaskowy	4100	▪ EX	K	▪ EX	▪ EX	
	19	K016	SU	Carbon Marine Wood	4100	▪ EX	K	▪	▪ EX	
	20	K023	SU	Venato	4100	▪ EX	K	▪ EX	▪ EX	
	21	K024	SU	Marmur Pietra Beż	4100	▪ EX	K	▪	▪ EX	
	22	K025	SU	Marmur Pietra Brąz	4100	▪ EX	K	▪	▪ EX	
	23	K026	SU	Marmur Pietra Szary	4100	▪ EX	K	▪	▪ EX	
	24	K027	SU	Drewno Formowane	4100	▪ EX	K	▪	▪ EX	
	25	K028	SU	Portland	4100	▪ EX	K	▪ EX	▪ EX	
	26	K029	SU	Blok Lniany	4100	▪ EX	K	▪	▪ EX	
	27	K030	SU	Blok Java	4100	▪ EX	K	▪	▪ EX	
	28	K095	SU	Marmur Terrazzo Jasny	4100	▪ EX	K	▪	▪ EX	
	29	K102	SU	Marmur Terrazzo Ciemny	4100	▪ EX	K	▪	▪ EX	
	30	K108	SU	Peltro	4100	▪ EX	K	▪	▪ EX	
	31	K201	RS	Beton Ciemnoszary	4100	▪ EX	K	▪ EX	▪ EX	
	32	K202	RS	Stal Rdzawa	4100	▪ EX	K	▪	▪ EX	
	33	K205	RS	Beton Czarny	4100	▪ EX	K	▪ EX	▪ EX	
	34	K207	RS	Galaxy Szary	4100	▪ EX	K	▪ EX	▪ EX	
	35	K208	RS	Calcarea	4100	▪ EX	K	▪	▪ EX	
	36	K209	RS	Wapień Crema	4100	▪ EX	K	▪ EX	▪ EX	
	37	K210	PE	Krzemień Czarny	4100	▪ EX	K	▪	▪ EX	
	38	K213	RS	Tivoli Ciemne	4100	▪ EX	K	▪	▪ EX	
	39	K214	RS	Tivoli Jasne	4100	▪ EX	K	▪	▪ EX	
	40	K367	PH	Navona Kremowa	4100	▪ EX	K	▪	▪ EX	TRENDS
	41	K368	PH	Marmur Atlantycki Szary	4100	▪ EX	K	▪	▪ EX	TRENDS
	42	K369	PH	Mgławica Nebula	4100	▪ EX	K	▪	▪ EX	TRENDS
	43	K370	SM	Noir Deluxe	4100	▪ EX	K	▪	▪ EX	TRENDS
	44	K371	PH	Granit Valley Biały	4100	▪ EX	K	▪	▪ EX	TRENDS
XVI HIGH GLOSS 1	45	K023	SQ	Venato	4100	▪ EX	K	▪	▪ EX	
	46	K025	SQ	Marmur Pietra Brąz	4100	▪ EX	K	▪	▪ EX	
XVII HIGH GLOSS 2	47	K217	GG	Andromeda Biała	4100	▪ EX	K	▪ EX	▪ EX	
	48	K218	GG	Andromeda Czarna	4100	▪ EX	K	▪ EX	▪ EX	

EX - dekory Express dostępne w 24 h, **K** - konfekcja/ilości sztukowe (zasady konfekcji dostępne u producenta). Do wszystkich blatów z kolekcji Global Collection dostępne są laminaty w Kronospan Mielec w formacie 0,5 x 4110 x 1330 mm oraz w Kronospan HPL w Pustkowie w formacie 0,8 x 3050 x 1320 mm. Gr. 28 mm na zamówienie min. 200 szt. w szer. 600 mm, min. 100 szt. w szer. 1200 mm. Do wszystkich dekorów z Global Collection dostępne obrzeże w rolce (laminat HPL) - 42 x 4110 mm.

Home Collection

XIV Mat 1




0101 PE
Biały **EX, K**



3025 WO
Dąb Sonoma Jasny **EX, K**



7240 WO
Country Grey Oak **EX, K**



0190 RS
Czarny **EX, K**

XV Mat 2



0781 FP
Dąb Jasny **EX, K**




7432 WO
Dąb Romański **EX, K**



5402 WO
Dąb Wotan **EX, K**




4139 WO
Dąb Sanremo Piaskowy **EX, K**



A300 RS
Andromeda Sirius Czarna **EX, K**



A495 PE
Marmur Jasny **EX, K**



A785 RS
District Dark **EX, K**



K008 PR
Orzech Select Jasny **EX, K**



K009 PR
Orzech Select Ciemny **EX, K**

Zalecenia dotyczące użytkowania, konserwacji i pielęgnacji

Aby powierzchnia blatu jak najdłużej zachowała nienaganny wygląd, zaleca się przestrzeganie następujących zasad:



Nie kładziemy zapalonego papierosa na powierzchni blatu roboczego, gdyż grozi to trwałym uszkodzeniem.



Nie stawiamy na powierzchni blatów gorących naczyń, garnków czy patelni ściągniętych bezpośrednio z palnika gazowego, płyty indukcyjnej lub wyciągniętych z piekarnika. Działania tego typu mogą powodować trwałe zmiany w połysku, strukturze i uszkadzać powierzchnię blatu. **Zalecamy zawsze stosowanie podstawek, podkładek żaroodpornych chroniących blat przed długo działającym gorącym.**



Nie przesuujemy po powierzchni ciężkich naczyń metalowych i ceramicznych z szorstkim dnem, które mogą powodować trwałe zmiany i nieodwracalne uszkodzenia mechaniczne typu rysy i zmatowienia (dotyczy szczególnie blatów w połysku).



Blaty posiadają wysoką wytrzymałość na zginanie, ale zbyt duże dynamiczne i punktowe obciążenie np. uderzenie może powodować mechaniczne pęknięcia laminatu.



Każda mechaniczna ingerencja (cięcie, frezowanie) w strukturę blatu i miejscowe łączenia blatów wymagają bezwzględnie, aby po zakończonej obróbce, miejsce cięcia i łączenia natychmiast zabezpieczyć przed działaniem wilgoci, przy użyciu środków dostępnych w handlu.



Zaleca się sprawdzić obecność wszystkich stoppek z miękkimi podkładkami przed uruchomieniem sprzętu AGD typu miksery, krajalnica, sokowirówka. Brak takiej stopki może powodować miejscowe uszkodzenie blatu.

Home Collection 2021 - blaty robocze

Grupa wzorów	Dekor	Str.	Nazwa	Długość	Format			
					Gr. 38 mm			
					PROFIL			
					U		2U	
Szer. 600 mm		Szer. 1200 mm						
Ilości paletowe	Konfekcja	min.1 szt.						
XIV Mat 1	1	0101	PE	Biały	4100	▪ EX	K	▪
	2	3025	WO	Dąb Sonoma Jasny	4100	▪ EX	K	▪ EX
	3	7240	WO	Country Grey Oak	4100	▪ EX	K	▪ EX
	4	0190	RS	Czarny	4100	▪ EX	K	▪ EX
XV Mat 2	5	0781	FP	Dąb Jasny	4100	▪ EX	K	▪
	6	7432	WO	Dąb Romański	4100	▪ EX	K	▪ EX NEW
	7	5402	WO	Dąb Wotan	4100	▪ EX	K	▪ EX NEW
	8	4139	WO	Dąb Sanremo Piaskowy	4100	▪ EX	K	▪ NEW
	9	A300	RS	Andromeda Sirius Czarna	4100	▪ EX	K	▪ EX
	10	A495	PE	Marmur Jasny	4100	▪ EX	K	▪
	11	A785	RS	District Dark	4100	▪ EX	K	▪ EX
	12	K008	PR	Orzech Select Jasny	4100	▪ EX	K	▪
	13	K009	PR	Orzech Select Ciemny	4100	▪ EX	K	▪

EX - dekory Express dostępne w 24 h, **K** - konfekcja/ilości sztukowe (zasady konfekcji dostępne u producenta). Gr. 28 mm na zamówienie min. 100 szt. w szer. 600 mm. Do wszystkich blatów z kolekcji Global Collection dostępne są laminaty w Kronospan Mielec w formacie 0,5 x 4110 x 1330 mm. Do wszystkich dekorów z Home Collection dostępne obrzeże w rolce (laminat HPL) - 42 x 4110 mm.



Chrońmy blat przed parą wodną wydobywającą się ze zmywarki, ekspresu do kawy, czajnika itp. Powyższe czynniki mogą pozostawić nie dające się usunąć plamy oraz przebarwienia. W przypadku zabudowy urządzeń AGD pod blatem, jego spodnia strona musi być dodatkowo i skutecznie zabezpieczona przed działaniem pary wodnej. Należy unikać otwierania zmywarek tuż po zakończeniu programu zmywania, gdyż gorąca para może nieodwracalnie zniszczyć blat.

Przed zastosowaniem środków czyszczących, przeczytajmy ulotkę w celu upewnienia się, że nadaje się on do tego typu powierzchni. **Zalecamy, aby w żadnym z przypadków środek czyszczący nie zawierał elementów ściernych.** Do utrzymania powierzchni blatu w czystości wystarczy miękka, chłonna ściereczka, bądź gąbka, zwilżona wodą, z dodatkiem mydła lub płynu do mycia naczyń. W przypadku zabrudzeń nie dających się usunąć w ten sposób, można stosować miejscowo benzynę, spirytus lub aceton, ale nie narażając blatu na długotrwałe ich działanie.



Rozlane substancje, jak herbata, kawa, wino itp. powinny być od razu usunięte, gdyż ich pozostawienie i późniejsze próby usunięcia mogą prowadzić do uszkodzenia powierzchni blatu.



Blat roboczy nie powinien być wykorzystywany jako powierzchnia, na której można kroić nożem, szlifować, uderzać tępym czy ostrym narzędziem. Tego typu działania pozostawiają trwałe ślady, obniżające walory estetyczne blatu. **Zalecamy zawsze używanie desek do krojenia.**



Blaty robocze przed montażem powinny być magazynowane w zamkniętych suchych magazynach (temperatura około 20°C i relatywna wilgotność powietrza 50-65%). Aby uniknąć szkód związanych z magazynowaniem należy stosować właściwe systemy regałów, a zmiany miejsc składowania przprowadzać z należytą starannością w celu eliminacji potencjalnych uszkodzeń mechanicznych.

Dane zawarte powyżej opierają się na doświadczeniach praktycznych, jak również na przeprowadzonych próbach oraz badaniach i odpowiadają naszemu obecnemu stanowi wiedzy. Mają służyć jako informacja i nie zawierają gwarancji właściwości produktów czy zastosowania do określonych celów.

Blaty robocze ABS Square Edge

Nowoczesna wersja blatu roboczego, charakteryzująca się prostą krawędzią wykończoną 1,5 mm obrzeżem ABS.

Dzięki prostej, czystej linii ta forma blatów jest doskonała do nowoczesnych lub minimalistycznych projektów kuchni.



■
K349 PH
Beton Jasny



■
K077 PW
Dąb Urban Kawowy

■
7166 BS
Latte

■
K024 SU
Marmur Pietra Beż

■
K104 SL
Kamień Księżycowy Ciemny

■
Z188 Panel podłogowy wodoodporny
Dąb White Mist



■
K023 SU
Venato

■
K107 FP
Dąb Endgrain Elegance



Cechy



ŁATWE
W CZYSZCZENIU



HIGIENICZNE



ODPORNE NA
ZABRUDZENIA



ODPORNE NA WYSOKĄ
TEMPERATURĘ*

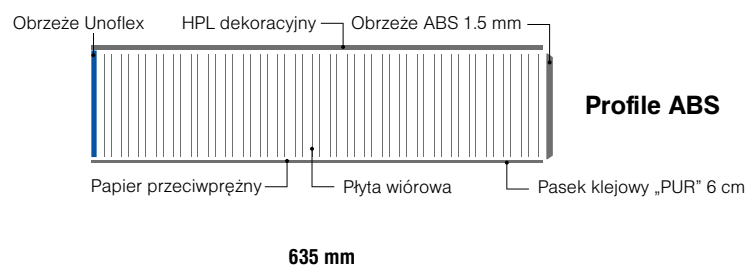
*rekomendujemy używanie podkładek ochronnych


FORMAT STANDARDOWY 38 x 635 x 4100 mm | 38 x 1200 x 4100 mm*

Sztuk w palecie Uwagi

10 szt.

*wybrane dekory





K093 SL
Marmur Szary Emperador **EX, K**



K094 SL
Łupek **EX, K**



K103 SL
Kamień Księżycowy Jasny **EX, K**




K104 SL
Kamień Księżycowy Ciemny **EX, K**



K105 FP
Dąb Endgrain Surowy **EX, K**




K107 FP
Dąb Endgrain Elegance **EX, K**



K200 RS
Beton Jasnoszary **EX, K**




K349 PH
Beton Jasny **EX, K**




K352 PH
Beton Ciemny **EX, K**




K365 FP
Dąb Evoke Przybrzeżny **EX, K**




K366 FP
Dąb Evoke Kamienny **EX, K**



K372 GM
Andromeda Szara **EX, K**



K217 GM
Andromeda Biała **EX, K**



K218 GM
Andromeda Czarna **EX, K**

Dekor	Struktura	Nazwa	EXPRESS	Konfekcja	TRENDS	szerokość 1200 mm
1	K093	SL	Marmur Szary Emperador	EX	K	
2	K094	SL	Łupek	EX	K	dostępna również szer. 1200 mm - kolekcja HOME
3	K103	SL	Kamień Księżycowy Jasny	EX	K	
4	K104	SL	Kamień Księżycowy Ciemny	EX	K	dostępna również szer. 1200 mm - kolekcja HOME
5	K105	FP	Dąb Endgrain Surowy	EX	K	dostępna również szer. 1200 mm - kolekcja HOME
6	K107	FP	Dąb Endgrain Elegance	EX	K	dostępna również szer. 1200 mm - kolekcja HOME
7	K200	RS	Beton Jasnoszary	EX	K	dostępna również szer. 1200 mm - kolekcja HOME
8	K349	PH	Beton Jasny	EX	K	TRENDS dostępna również szer. 1200 mm - kolekcja HOME
9	K352	PH	Beton Ciemny	EX	K	TRENDS
10	K365	FP	Dąb Evoke Przybrzeżny	EX	K	TRENDS dostępna również szer. 1200 mm - kolekcja HOME
11	K366	FP	Dąb Evoke Kamienny	EX	K	TRENDS
12	K372	GM	Andromeda Szara	EX	K	TRENDS
13	K217	GM	Andromeda Biała	EX	K	TRENDS
14	K218	GM	Andromeda Czarna	EX	K	TRENDS

EX - dekory Express dostępne w 24 h, **K** - konfekcja/ilości sztukowe (zasady konfekcji dostępne u producenta). Do wszystkich blatów z kolekcji Global dostępne są laminaty w Kronospan Mielec w formacie 4110 x 1320 mm oraz w Kronospan HPL w Pustkowie w formacie 3050 x 1320 mm.

Do każdego blatu dostępne obrzeże w rolce 5 mb o grubości 1,5 mm x 42 mm. Dla blatów o szer. 1200 mm obrzeże występuje obustronnie.

TRENDS



K349 PH
Beton Jasny EX, K

TRENDS



K217 GM
Andromeda Biała EX, K

TRENDS




K365 FP
Dąb Evoke Przybrzeżny EX, K

TRENDS



K366 FP
Dąb Evoke Kamienny EX, K

TRENDS



K372 GM
Andromeda Szara EX, K

TRENDS



K352 PH
Beton Ciemny EX, K

TRENDS



K218 GM
Andromeda Czarna EX, K




Płyty klejone z drewna litego

Płyty klejone z drewna litego (Solid Wood Panels) są jednowarstwowymi płytami wykonanymi z naturalnego drewna bukowego lub dębowego.

Lamele wykonane z tych gatunków drzew liściastych są sklejane na całej ich długości co powoduje, że są mocne i dobrze utrzymują swój kształt. Czyni je to idealnym materiałem do produkcji wysokiej jakości mebli, frontów meblowych, blatów roboczych oraz schodów.





■
SW04
Dąb Rustic

■
R096 Panel podłogowy wodoodporny
Como



■ R070 Panel podłogowy wodoodporny
Incando

■ SW01
Buk Fine



Cechy



ŁATWE
W CZYSZCZENIU



HIGIENICZNE



ODPORNE NA
ZABRUDZENIA



ODPORNE NA WYSOKĄ
TEMPERATURĘ*

*rekomendujemy używanie podkładek ochronnych


Płyty łączone na mikrowczep



Parametry techniczne:

szerokość lameli: 36 - 45 mm
wilgotność: 8+2%
szlifowanie: 120
klej klasy: D3 (wnętrze)
gęstość: 742 kg/m³

Płyty z lameli ciągłych



Gatunki drewna: Buk Fine, Dąb Exclusive

Wymiary: grubość: 40, 45 mm
szerokość: 650 mm
długość: Buk: 900, 1000, 1100, 1200, 1300, 1400,
1500, 1600, 1800, 2000 mm
Dąb: od 900 - 1500 mm

Parametry techniczne:

szerokość lameli: Buk: 93 mm, Dąb: 40 i 45 mm
wilgotność: 8+2%
szlifowanie: 120
klej klasy: D3 (wnętrze)
gęstość: 742 kg/m³

Dekor	Nazwa	EXPRESS	Grubość	Format	Uwagi
1	SW01 Buk Fine	EX MX, 40 mm	19, 27, 40 mm	4100 x 630 mm 4100 x 840 mm	
2	SW02 Buk Country		19, 27, 40 mm	4100 x 630 mm 4100 x 840 mm	
3	SW03 Dąb Exclusive	EX MX, 40 mm	19, 27, 40 mm	4100 x 630 mm 4100 x 840 mm	
4	SW04 Dąb Rustic	EX MX, 40 mm	19, 27, 40 mm	4100 x 630 mm 4100 x 840 mm	

EX - dekory Express dostępne w 24 h w Mielcu, w gr. 40 mm



SW01
Buk Fine



SW02
Buk Country



SW03
Dąb Exclusive



SW04
Dąb Rustic




■ R073 Panel podłogowy wodoodporny Scandipure

■ SW04 Dąb Rustic

Graphic Splashbacks

Płyty Splashback to innowacyjne rozwiązanie do zabezpieczenia ścian w kuchni pomiędzy dolnymi a górnymi szafkami.

Płyty Splashback wykonane są z dekoracyjnego laminatu HPL oraz płyty wiórowej. Cechuje je wysoki poziom komfortu, funkcjonalność oraz maksymalna łatwość czyszczenia. Kolekcja Graphic Splashback charakteryzuje się unikalnymi, pomysłowymi wzorami graficznymi.





■ K370 SM
Noir Deluxe

■ K009 PW
Orzech Select Ciemny

■ R063 Panel podłogowy wodoodporny
Alkemi



■
K367 PH
Navona Kremowa

■
K082 PW
Dąb Burbon

■
R064 XL Panel Podłogowy wodoodporny
Eboniza



Cechy



ŁATWE
W CZYSZCZENIU



HIGIENICZNE



ODPORNE NA
ZABRUDZENIA




ODPORNE NA WYSOKĄ
TEMPERATURĘ*

FORMAT STANDARDOWY 10 x 4100 x 640 mm

Graphic Splashbacks




K219 SU
Labirynt **EX**, K



K220 SU
Mozaika **EX**, K



K222 SU
Artwork **EX**, K



K221 SU
Beton Grafitowy **EX**, K

Dekor	Struktura	Nazwa	EXPRESS	Konfekcja	TRENDS	Uwagi
1	K219	SU	Labirynt	EX	K	
2	K220	SU	Mozaika	EX	K	
3	K221	SU	Beton Grafitowy	EX	K	
4	K222	SU	Artwork	EX	K	

EX - dekory Express dostępne w 24 h, **K** - konfekcja/ilości sztukowe (zasady konfekcji dostępne u producenta)

Splashbacks Standard

Płyty Splashback dopasowane do kolekcji blatów roboczych Post-formed i ABS Square Edge.

FORMAT STANDARDOWY 10 x 4100 x 640 mm

Połączenia dekorów na dwustronnych płytach Splashback

	Dekor		Struktura		EXPRESS	Konfekcja	Uwagi
	Prawa strona	Lewa strona	Prawa strona	Lewa strona			
1	K003	K210	FP	PE	EX	K	
2	K013	K016	SU	SU	EX	K	
3	K023	K024	SU	SU	EX	K	
4	K023	K025	SQ	SQ	EX	K	
5	K025	K026	SU	SU	EX	K	
6	K027	K028	SU	SU	EX	K	
7	K029	K030	SU	SU	EX	K	
8	K091	K092	FP	FP	EX	K	
9	K093	K094	SL	SL	EX	K	
10	K095	K102	SU	SU	EX	K	
11	K103	K104	SL	SL	EX	K	
12	K105	K107	FP	FP	EX	K	
13	K200	K212	RS	PA	EX	K	
14	K201	K202	RS	RS	EX	K	
15	K203	K204	PE	PE	EX	K	
16	K205	K207	RS	RS	EX	K	
17	K206	K211	PE	PE	EX	K	
18	K208	K209	RS	RS	EX	K	
19	K212	K215	PA	BS	EX	K	
20	K213	K214	RS	RS	EX	K	
21	K214	K108	RS	SU	EX	K	
22	K217	K218	GG	GG	EX	K	
23	K219	K220	SU	SU	EX	K	
24	K221	K222	SU	SU	EX	K	
25	0859	8685	PE	RS	EX	K	
26	4298	4299	UE	UE	EX	K	
27	5527	K002	FP	FP	EX	K	
28	7045	9763	RS	BS	EX	K	
29	K367	K368	PH	PH	EX	K	TRENDS
30	K369	K370	PH	SM	EX	K	TRENDS
31	K372	K371	GM	PH	EX	K	TRENDS
32	K217	K218	GM	GM	EX	K	TRENDS
33	K349	K352	PH	PH	EX	K	TRENDS
34	K365	K366	FP	FP	EX	K	TRENDS

EX - dekory Express dostępne w 24 h, **K** - konfekcja/ilości sztukowe (zasady konfekcji dostępne u producenta)



■
K003 FP
Dąb Craft Złoty

■
K003 PW
Dąb Craft Złoty


■
R080 Panel podłogowy wodoodporny
Chromawood

Slim Line

Błaty robocze Slim Line wykonane z 12 mm płyty kompaktowej o monochromatycznym rdzeniu są doskonałym rozwiązaniem dla wysokiej jakości mebli oraz wyposażenia wnętrz.

Posiadają ulepszoną odporność na zadrapania oraz wilgoć.





■
K012 SU
Buk Artisan Perłowy

■
8685 SU
Biel Alpejska



■
0190 AF
Czarny



Cechy



ŁATWE
W CZYSZCZENIU



HIGIENICZNE



ODPORNE NA
ZABRUDZENIA



ODPORNE NA WYSOKĄ
TEMPERATURĘ

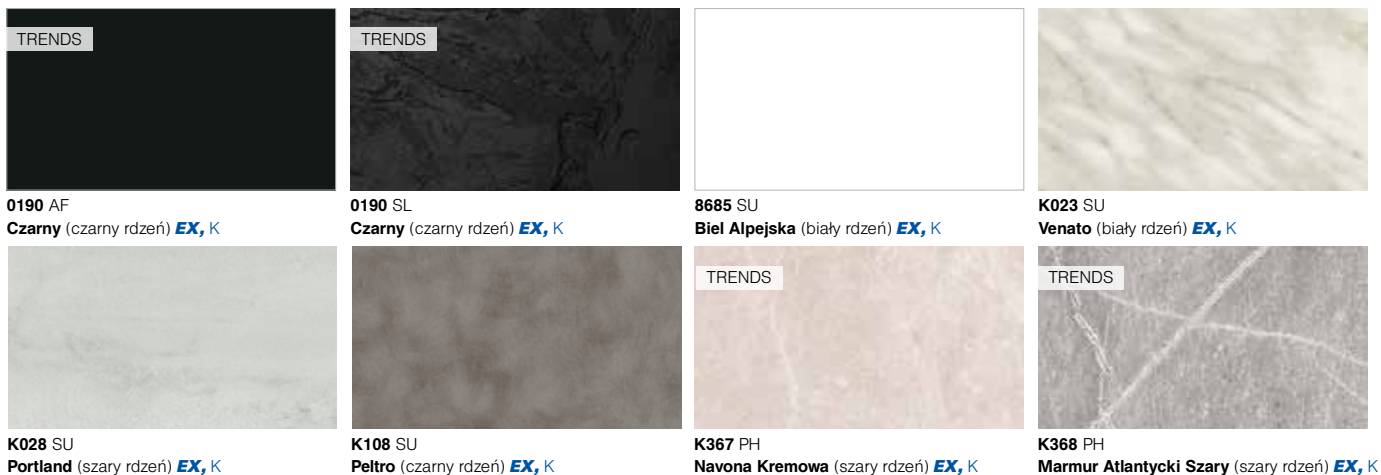


ODPORNE
NA WODĘ



WYSOKA
ODPORNOŚĆ

FORMAT STANDARDOWY 12 x 4100 x 1300/650 mm



0190 AF
Czarny (czarny rdzeń) **EX, K**

0190 SL
Czarny (czarny rdzeń) **EX, K**

8685 SU
Biel Alpejska (biały rdzeń) **EX, K**

K023 SU
Venato (biały rdzeń) **EX, K**


K028 SU
Portland (szary rdzeń) **EX, K**

K108 SU
Peltro (czarny rdzeń) **EX, K**

K367 PH
Navona Kremowa (szary rdzeń) **EX, K**

K368 PH
Marmur Atlantycki Szary (szary rdzeń) **EX, K**

SlimLine plus



7099 GM
Omega Czarna (czarny rdzeń) **EX, K**

7100 GM
Omega Biała (biały rdzeń) **EX, K**

K205 SL
Beton Czarny (czarny rdzeń) **EX, K**

K217 GM
Andromeda Biała (biały rdzeń) **EX, K**

K292 PW
Tobacco Hardy Oak (brązowy rdzeń) **EX, K**

K295 PW
Honey Longbarr Oak (brązowy rdzeń) **EX, K**

K302 PH
Urban Stonecrete (szary rdzeń) **EX, K**

K372 GM
Andromeda Szara (szary rdzeń) **EX, K**

Dekor	Struktura	Nazwa	EXPRESS	Konfekcja	TRENDS	Uwagi
1	0190	AF	Czarny	EX	K	TRENDS
2	0190	SL	Czarny	EX	K	TRENDS
3	8685	SU	Biel Alpejska	EX	K	
4	K023	SU	Venato	EX	K	
5	K028	SU	Portland	EX	K	
6	K108	SU	Peltro	EX	K	
7	K367	PH	Navona Kremowa	EX	K	TRENDS
8	K368	PH	Marmur Atlantycki Szary	EX	K	TRENDS
SlimLine plus						
9	7099	GM	Omega Czarna	EX	K	(dostępne w HPL Pustków)
10	7100	GM	Omega Biała	EX	K	(dostępne w HPL Pustków)
11	K205	SL	Beton Czarny	EX	K	(dostępne w HPL Pustków)
12	K217	GM	Andromeda Biała	EX	K	(dostępne w HPL Pustków)
13	K292	PW	Tobacco Hardy Oak	EX	K	(dostępne w HPL Pustków)
14	K295	PW	Honey Longbarr Oak	EX	K	(dostępne w HPL Pustków)
15	K302	PH	Urban Stonecrete	EX	K	(dostępne w HPL Pustków)
16	K372	GM	Andromeda Szara	EX	K	(dostępne w HPL Pustków)

EX - dekory Express dostępne w 24 h, **K** - konfekcja/ilości sztukowe (zasady konfekcji dostępne u producenta)

W Mielcu dostępne są laminaty tylko dla dekorów 1-8 i w formacie 0,5 x 4110 x 1330 mm (8685 dostępny w strukturze RS).

TRENDS




K367 PH
Navona Kremowa **EX, K**

TRENDS



K368 PH
Marmur Atlantycki Szary **EX, K**

TRENDS



0190 AF
Czarny **EX, K**

TRENDS



0190 SL
Czarny **EX, K**

Acrylic Matt

Płyty Acrylic Matt są specjalnie zaprojektowane z myślą o tworzeniu niepowtarzalnych elementów meblowych nadając delikatny charakter wykończenia. Charakteryzują się delikatną i subtelną akrylową powierzchnią o eleganckiej matowej strukturze.

Wykonane są z wysokiej jakości płyty MDF o grubości 17 mm pokrytej matowym arkuszem akrylowym o grubości 0,7 mm na przedniej stronie oraz na drugiej stronie warstwą polistyrenową o grubości 0,6 mm, charakteryzującą się wysokimi właściwościami mechanicznymi zwiększającymi wytrzymałość płyty.



■ 7045 AM
Szampański

■ 5946 Panel podłogowy
Dąb Rockford

Płyty Acrylic Matt posiadają doskonałą wytrzymałość na uderzenia, wysoką odporność na zarysowania oraz promieniowanie UV, a co więcej posiadają ulepszone właściwości zapobiegające pozostawianiu odcisków palców.

■
5527 FP
Dąb Kamienny


■
0190 AM
Czarny

■
R079 Panel podłogowy wodoodporny
Salt Mine



■
8685 AM
Biel Alpejska

■
K409 Panel podłogowy
Black Pietra Marble



Cechy



POWIERZCHNIA
MATOWA



DELIKATNY
W DOTYKU



STABILNOŚĆ UV

FORMAT STANDARDOWY 18,3 x 2800 x 1300 mm


Sztuk w paletcie

20


UWAGA!

Na płytach Acrylic Matt w dekorze 0190 AM na folii są zaznaczone strzałki informujące o prawidłowym kierunku montażu, co pozwala uniknąć różnic w odcieniu dekoru.

XXI Color Basic



0514 AM
Kość Stoniowa **EX, K**



8685 AM
Biel Alpejska **EX, K**

XXIII Color Special



0190 AM
Czarny **EX, K**



6299 AM
Kobalt Szary **EX, K**



7045 AM
Szampański **EX, K**



7166 AM
Latte **EX, K**

Grupa wzorów	Dekor	Struktura	Nazwa	EXPRESS	Konfekcja	TRENDS	Uwagi
XXI Color Basic	1	0514	AM	Kość Stoniowa	EX	K	TRENDS
	2	8685	AM	Biel Alpejska	EX	K	TRENDS
XXIII Color Special	3	0190	AM	Czarny	EX	K	TRENDS
	4	6299	AM	Kobalt Szary	EX	K	TRENDS
	5	7045	AM	Szampański	EX	K	TRENDS
	6	7166	AM	Latte	EX	K	TRENDS

EX - dekory Express dostępne w 24 h, **K** - konfekcja/ilości sztukowe (zasady konfekcji dostępne u producenta)



■
8685 AM
Biel Alpejska


■
R063 XL Panel podłogowy wodoodporny
Alkemi

Acrylic Gloss

Płyty Acrylic Gloss to wysokiej klasy produkt charakteryzujący się bardzo wysokim stopniem połysku i głębią kolorów, wysoką wytrzymałością na promieniowanie UV oraz podwyższonymi parametrami odporności na ścieranie. To idealny produkt znajdujący zastosowanie w luksusowych elementach meblowych, frontach kuchennych lub jako element wykończenia pomieszczeń komercyjnych.

Płyty AG są produkowane na bazie płyty MDF 17 mm pokrytej 0,7 mm arkuszem akrylowym na stronie przedniej oraz na odwrocie 0,6 mm warstwą polistyrenową o wysokich właściwościach mechanicznych, co pozwala zwiększyć wytrzymałość płyty.





Płyty Acrylic Gloss posiadają doskonałą odporność na chemikalia oraz ścieranie, wysoką wytrzymałość na promieniowanie UV, a także są zabezpieczone folią PE, chroniącą powierzchnię płyty podczas transportu i przetwarzania.

■
8685 AG
Biel Alpejska


■
R081 Panel podłogowy wodoodporny
Crescendo



■
7045 AG
Szampański

■
K082 PW
Dąb Burbon

■
R070 Panel podłogowy wodoodporny
Incando



Cechy



POWIERZCHNIA
POŁYSKOWA



ODPORNOŚĆ NA
ZARYSOWANIA




STABILNOŚĆ UV


FORMAT STANDARDOWY 18,3 x 2800 x 1300 mm

Sztuk w palecie	Palet na tir	Uwagi
20	19	

XXI Color Basic



0514 AG
Kość Stoniowa **EX, K**



8685 AG
Biel Alpejska **EX, K**

XXIII Color Special



0190 AG
Czarny **EX, K**



6299 AG
Kobalt Szary **EX, K**



7045 AG
Szampański **EX, K**



7166 AG
Latte **EX, K**

Grupa wzorów	Dekor	Struktura	Nazwa	EXPRESS	Konfekcja	TRENDS	Uwagi
XXI Color Basic	1	0514	AG	Kość Stoniowa	EX	K	TRENDS
	2	8685	AG	Biel Alpejska	EX	K	TRENDS
XXIII Color Special	3	0190	AG	Czarny	EX	K	TRENDS
	4	6299	AG	Kobalt Szary	EX	K	TRENDS
	5	7045	AG	Szampański	EX	K	TRENDS
	6	7166	AG	Latte	EX	K	TRENDS

EX - dekory Express dostępne w 24 h, **K** - konfekcja/ilości sztukowe (zasady konfekcji dostępne u producenta)



■
K026 SU
Marmur Pietra Szary

■
8685 AG
Biel Alpejska

■
R090 Panel podłogowy wodoodporny
Castlebridge

Mirror Gloss

Płyty Mirror Gloss stosowane są do produkcji mebli w luksusowych kuchniach, łazienkach i powierzchniach handlowych. Produkowane są z wykorzystaniem najnowszej technologii laminowania powierzchni o nieźrównanym połyskowym wykończeniu.

Najwyższej jakości impregnowany papier dekoracyjny połączony z płytą wiórową lub MDF pod wpływem wysokiego ciśnienia i temperatury daje niesamowity efekt gładkiej, lustrzanej powierzchni.



■
8685 MG
Biel Alpejska

■
K363 PW
Wiąz Aurora Naturalny






■
5981 MG
Kaszmir

■
K287 Panel podłogowy
Dąb Steelworks



■
8533 MG
Macchiato

■
R071 Panel podłogowy wodoodporny
Crystal Shore



Cechy



POWIERZCHNIA
POŁYSKOWA



STABILNOŚĆ UV


FORMAT STANDARDOWY 18 x 2800 x 2050 mm

Sztuk w paletcie	Palet na tir	Uwagi
16	17	

- na zamówienie, możliwe grubości dla MDF 16, 18 i 19 mm
- dla płyty wiórowej grubości 12-25 mm na zamówienie
- druga strona płyty - ten sam dekor w połysku

[Wszystkie dekory dostępne w konfekcji min. 5 szt. mix dekorów.](#)

XXI Color Basic



0514 MG
Kość Stoniowa **EX, K**



8685 MG
Biel Alpejska **EX, K**


XXIII Color Special



0171 MG
Jasny Grafit **EX, K**



0190 MG
Czarny **EX, K**




0191 MG
Szary **EX, K**




5981 MG
Kaszmir **EX, K**



6299 MG
Kobalt Szary **EX, K**



7045 MG
Szampański **EX, K**



7166 MG
Latte **EX, K**



8533 MG
Macchiato **EX, K**

Grupa wzorów	Dekor	Struktura	Nazwa	EXPRESS	Konfekcja	TRENDS	Uwagi
XXI Color Basic	1	0514	MG	Kość Stoniowa	EX	K	TRENDS
	2	8685	MG	Biel Alpejska	EX	K	TRENDS
XXIII Color Special	3	0171	MG	Jasny Grafit	EX	K	TRENDS
	4	0190	MG	Czarny	EX	K	TRENDS
	5	0191	MG	Szary	EX	K	TRENDS
	6	5981	MG	Kaszmir	EX	K	TRENDS
	7	6299	MG	Kobalt Szary	EX	K	TRENDS
	8	7045	MG	Szampański	EX	K	TRENDS
	9	7166	MG	Latte	EX	K	TRENDS
	10	8533	MG	Macchiato	EX	K	TRENDS

EX - dekory Express dostępne w 24 h, **K** - konfekcja/ilości sztukowe (zasady konfekcji dostępne u producenta).

Do wszystkich płyt Mirror Gloss dostępne są na magazynie Express w Kronospan HPL w Pustkowie laminaty w formacie 0,8 x 3050 x 1320 mm.

■
0171 MG
Jasny Grafit

■
K004 PW
Dąb Craft Tobacco

■
R062 Panel podłogowy wodoodporny
Konstrukta

Metal

Mocne, trwałe i uniwersalne płyty Aluminium MDF pozwalają stworzyć indywidualne i atrakcyjne projekty wnętrz. Idealne do pionowych elementów meblowych.

Płyty metalowe są produkowane z wysokiej jakości płyty MDF pokrytej prawdziwym aluminium i folią ochronną.



■
AL04
Szczotkowane Złoto

■
K367 PH
Navona Kremowa




■
AL01
Szczotkowane Aluminium



■
R059 Panel podłogowy wodoodporny
Monolith



■
AL06
Szczotkowany Brąz



Cechy



ŁATWE
W UTRZYMANIU



ODPORNOŚĆ
NA ZABRUDZENIA

FORMAT STANDARDOWY 18,7 x 2800 x 1300 mm

Sztuk w palecie	Palet na tir	Uwagi
-----------------	--------------	-------

10	24	
----	----	--

XXV Aluminium



AL01
Szcotkowane Aluminium **EX, K**



AL02
Szcotkowana Platyna **EX, K**



AL03
Szcotkowana Stal Nierdzewna **EX, K**



AL04
Szcotkowane Złoto **EX, K**



AL05
Szcotkowana Miedź **EX, K**



AL06
Szcotkowany Brąz **EX, K**

Grupa wzorów	Dekor	Nazwa	EXPRESS	Konfekcja	Uwagi	
XXV Aluminium	1	AL01	Szcotkowane Aluminium	EX	K	
	2	AL02	Szcotkowana Platyna	EX	K	
	3	AL03	Szcotkowana Stal Nierdzewna	EX	K	
	4	AL04	Szcotkowane Złoto	EX	K	
	5	AL05	Szcotkowana Miedź	EX	K	
	6	AL06	Szcotkowany Brąz	EX	K	

EX - dekory Express dostępne w 24 h, **K** - konfekcja/ilości sztukowe (zasady konfekcji dostępne u producenta).

Do wszystkich płyt dostępne są na magazynie Express w Kronospan HPL w Pustkowie laminaty w formacie 0,8 x 3050 x 1310 mm.

Do wszystkich płyt dostępne obrzeże w rolce 75 mb o grubości 1 mm x 23 mm.




■
AL05
Szczotkowana Miedz

Płyta lakierowana HDF

Płyta HDF pokryta wodnymi lakierami odpornymi na promieniowanie UV znajduje szerokie zastosowanie przede wszystkim w przemyśle meblarskim jako tylne ścianki mebli oraz dna szuflad, do produkcji drzwi wewnętrznych, tablic reklamowych oraz jako elementy aranżacji wnętrz.

HDF lakierowany charakteryzuje podwyższona odporność powierzchni na zarysowania i działania mechaniczne poprzez zastosowanie powłoki ochronnej wykonanej bezbarwnym lakierem UV oraz łatwość utrzymania w czystości i pielęgnacji.





■
0164
Antracyt

■
0134 BS
Żółty

■
0162 PE
Grafit Szary



■
K350 RT
Beton

■
K020
Orzech Select Ciepły HD

■
R090 Panel podłogowy wodoodporny
Castlebridge



Cechy



ŁATWE
W UTRZYMANIU



ODPORNOŚĆ
NA ZABRUDZENIA

DOSTĘPNE FORMATY [mm]


Grubość (mm)	format standardowy		format drzwiowy	
	2,5, 3,0	2,0	4,0, 5,0, 6,0	3,0
Szerokość (mm)	2070	2070	2070	1830
Długość (mm)	2500, 2800	2500, 2800	2800	2050

ZAŁADUNEK HDF

Grubość (mm)	EXPRESS	Długość (mm)	Szerokość (mm)	Sztuk w paletcie	Palet na tir	Szt.	M ³ w ładunku	Uwagi
2,5	EX*	2500	2070	180	12	2160	28	
2,5	EX*	2800	2070	180	11	1980	28,7	
3	EX*	2500	2070	150	12	1800	27,9	
3	EX, K	2800	2070	150	11	1650	28,7	
3		2050	1830	150	16	2400	27	


EX - dekory Express dostępne w 24 h, **EX*** - dotyczy tylko dekoru 0101 w Kronospan Polska, **K** - konfekcja/ilości sztukowe (zasady konfekcji dostępne u producenta)

XI White Corpus



0110
Biały Korpusowy **EX**

XX White Front



0101
Biały Frontowy **EX**

XXI Color Basic



0112
Jasny Szary **EX**



0164
Antracyt




1700
Stalowo Szary




4509
Popielaty



4510
Aluminium



4512
Champagne



4513
Biały Platynowy



4516
Biały




4546
Champagne



4661
Silver




4690
Basic White



Q005
White

XXIII Color Special



0190
Czarny **EX**

XXII Wood Basic



0362
Klon **EX**



0381
Buk Bavaria **EX**



1912
Olcha **EX**



1923
Buk Sanemberg



1925
Orzech Ciemny



1937
Calvados



2331
Kasztan



2429
Ciemna Wiśnia




2637
Wenge



3025
Dąb Sonoma Jasny HD **EX**



3812
Buk



3867
Dąb Burgundzki



3916
Dąb Riviera



3934
Dąb Silver



4526
Dąb Burford Jasny



4565
Olcha Klepkowa



4566
Dąb Południowy



4646
Wiąz

					
4651 Dark Oak	4691 Dąb Truflowy	4699 Akacja	4730 Dark Oak	5194 Dąb Truflowy HD EX	5307 Dąb Artisan EX
					
5402 Dąb Wotan	6793 Orzech Baltimore	7935 Havana	8197 Dąb Sonoma	9103 Dąb Jasny EX	9182 Wenge Amari EX
					
9458 Orzech Virginia	9459 Orzech Ecco	9464 Orzech Jasny	Q010 Braun 33		

XXVI Wood Front

					
1911 Dąb Lugano Ciemny	4702 Dąb Sanremo Rustykalny HD	4139 Dąb Sanremo Piaskowy HD	7240 Country Grey Oak HD EX	8617 Dąb Nova HD	9460 Noce Milano Ciemny HD, EX
					
K001 Dąb Craft Biały HD	K002 Dąb Craft Szary HD	K003 Dąb Craft Złoty HD	K004 Dąb Craft Tobacco HD	K005 Dąb Urban Oyster HD	K006 Dąb Urban Bursztynowy HD
					
K007 Dąb Urban Kawowy HD	K008 Orzech Select Jasny HD	K012 Buk Artisan Perłowy HD	K013 Buk Artisan Piaskowy HD	K014 Buk Artisan Truflowy HD	K015 Vintage Marine Wood HD
					
K016 Carbon Marine Wood HD	K017 Wiąz Liberty Jasny HD	K018 Wiąz Liberty Dymiony HD	K019 Wiąz Liberty Srebrny HD	K020 Orzech Select Ciepły HD	

XXVII Wood Special



8195 Platan Monaco Średni 8203 Platan Monaco Jasny K009 Orzech Ciemny HD K010 Sosna Loft Biała HD K011 Sosna Loft Kremowa HD K021 Blackwood Jęczmienny HD

K022 Blackwood Satynowy HD K085 Orzech Rockford Jasny HD K089 Drewno Nordyckie Szare HD

Grupa wzorów	Dekor	Nazwa	EXPRESS (3 x 2800 x 2070 mm)	Uwagi	
XI White Corpus	1 0110	Biały Korpusowy	EX		
XX White Front	2 0101	Biały Frontowy	EX		
XXI Color Basic	3 0112	Jasno Szary	EX		
	4 0164	Antracyt			
	5 1700	Stalowo Szary			
	6 3545	Grey			
	7 4509	Popielaty			
	8 4510	Aluminium			
	9 4512	Champagne			
	10 4513	Biały platynowy			
	11 4516	Biały			
	12 4546	Champagne			
	13 4661	Silver			
	14 4690	Basic White			
	15 Q005	White			
	XXIII Color Special	16 0190	Czarny	EX	
	XXII Wood Basic	17 0362	Klon	EX	
18 0381		Buk Bavaria	EX		
19 1912		Olcha	EX		
20 1923		Buk Sanenberg			
21 1925		Orzech Ciemny			
22 1937		Calvados			
23 2331		Kasztan			
24 2429		Ciemna Wiśnia			
25 2637		Wenge			
26 3025		Dąb Sonoma Jasny	EX	HD	
27 3812		Buk			
28 3867		Dąb Burgundzki			
29 3916		Dąb Riviera Eiche			
30 3934		Dąb Silver			
31 4526		Dąb Burford Jasny			
32 4565		Olcha Klepkowa			
33 4566		Dąb Południowy			
34 4646		Wiąz			
35 4651		Dark Oak			
36 4691		Dąb Truflowy			
37 4699		Akacja			
38 4730		Dark Oak			
39 5194		Dąb Truflowy	EX	HD	
40 5307		Dąb Artisan			
41 5402		Dąb Wotan			
42 6793		Orzech Baltimore			
43 7935		Havana			
44 8197		Dąb Sonoma			
45 9103		Dąb Jasny	EX		

Grupa wzorów	Dekor	Nazwa	EXPRESS (3 x 2800 x 2070 mm)	Uwagi
	46	9182	Wenge Amari	EX
	47	9458	Orzech Virginia	
	48	9459	Orzech Ecco	
	49	9464	Orzech Jasny	
	50	Q010	Braun 33	
	51	Q014	Light Grey Oak	
XXVI Wood Front	52	1911	Dąb Lugano Ciemny	
	53	4702	Dąb Sanremo Rustykalny	HD
	54	4I39	Dąb Sanremo Piaskowy	HD
	55	5493	Dąb Ribeck Jasny	
	56	7240	Country Grey Oak	EX HD
	57	8617	Dąb Nova	
	58	9460	Noce Milano Ciemny	EX
	59	K001	Dąb Craft Biały	HD Trends 14/15
	60	K002	Dąb Craft Szary	HD Trends 14/15
	61	K003	Dąb Craft Złoty	HD Trends 14/15
	62	K004	Dąb Craft Tobacco	HD Trends 14/15
	63	K005	Dąb Urban Oyster	HD Trends 14/15
	64	K006	Dąb Urban Bursztynowy	HD Trends 14/15
	65	K007	Dąb Urban Kawowy	HD Trends 14/15
	66	K008	Orzech Select Jasny	HD Trends 14/15
	67	K012	Buk Artisan Perłowy	HD Trends 16/17
	68	K013	Buk Artisan Piaskowy	HD Trends 16/17
	69	K014	Buk Artisan Trufłowy	HD Trends 16/17
	70	K015	Vintage Marine Wood	HD Trends 16/17
	71	K016	Carbon Marine Wood	HD Trends 16/17
	72	K017	Wiąz Liberty Jasny	HD Trends 16/17
	73	K018	Wiąz Liberty Dymiony	HD Trends 16/17
	74	K019	Wiąz Liberty Srebrny	HD Trends 16/17
	75	K020	Orzech Select Ciepły	HD Trends 16/17
XXVII Wood Special	76	8195	Platan Monaco Sredni	
	77	8203	Platan Monaco Jasny	
	78	K009	Orzech Ciemny	HD Trends 14/15
	79	K010	Sosna Loft Biała	HD Trends 14/15
	80	K011	Sosna Loft Kremowa	HD Trends 14/15
	81	K021	Blackwood Jęczmienny	HD Trends 16/17
	82	K022	Blackwood Satynowy	HD Trends 16/17
	83	K085	Orzech Rockford Jasny	HD Trends 18/19
	84	K089	Drewno Nordyckie Szare	HD Trends 18/19

EX - dekory Express dostępne w 24 h, **K** - konfekcja/ilości sztukowe (zasady konfekcji dostępne u producenta)

Struktury



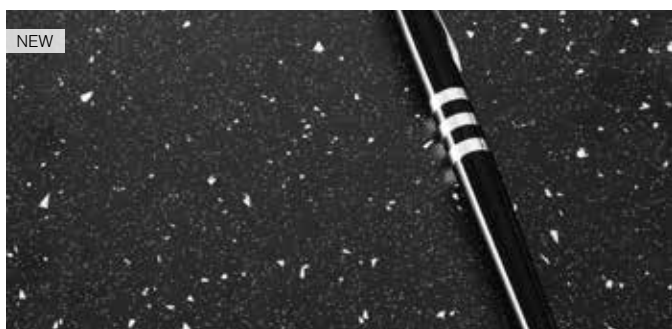
PH Palazzo Touch

Inspirowana dawnymi materiałami – marmurem i steatytem – powierzchnia z efektem podwójnego połysku imituje naturalne pęknięcia i wgłębienia. Wykończenie dekoru jest gładkie i woskowe.



RT Rust

Stukowa struktura naśladuje postarzany beton i metal – zgodnie z aktualnymi miejskimi trendami.



GM Glitter Matt

Elegancka matowa struktura łączy delikatne, jedwabiste wykończenie z przeciągającym wzrok migotaniem drobinek aluminium.



AF Authentic Fine

Na aksamitnej, przyjemnej w dotyku strukturze powierzchni nie zostają ślady palców.





MG Mirror Gloss



AG Acrylic Gloss



GG Glitter Gloss




SQ Super Quality Gloss




AM Acrylic Matt



SM Silk Matt



SU Super Matt



BS Bureau Structure



FM Natural Wood



PA Patina




PE Pearl




RS Rough Stone




UE Used Effect




PW Pure Wood




FP Fine Pore



PR Wood Pore



SL Slate



SN Super Natural



Półka regałowa ze sklejki

Sklejka to niezwykle wszechstronny produkt wykonany z cienkich, połączonych ze sobą warstw drewna iglastego. Służy do szerokiej gamy zastosowań konstrukcyjnych, wewnętrznych i zewnętrznych.

Wzajemnie prostopadłe umieszczenie włókien drewnianych w każdej warstwie sklejkę zmniejsza kurczenie i poprawia jego wytrzymałość. Ta krzyżowa konstrukcja gwarantuje, że produkt końcowy ma wysoką stabilność wymiarową, nie zgina się, ani nie wypacza i pozostaje bardziej stabilny przy zmianach temperatury i wilgotności.





■
R111 XL Panel podłogowy wodoodporny
Sunrise Oak



■
K410 Panel podłogowy
Pietra Stratos



Cechy



Stabilne parametry
wytrzymałościowe



Zgodne z ideą
zrównoważonego rozwoju



Trwale związane CO₂



Łatwa do recyklingu



Niska emisja



Wysokiej jakości
powierzchnia gotowa
do wykończenia



Lekkie, łatwe
do transportu



Niskie parametry
spęcznienia

Dostępne wymiary póltek dla grubości 18 mm:

800 mm x 200 mm	1200 mm x 200 mm
800 mm x 250 mm	1200 mm x 250 mm
800 mm x 300 mm	1200 mm x 300 mm
800 mm x 400 mm	1200 mm x 400 mm

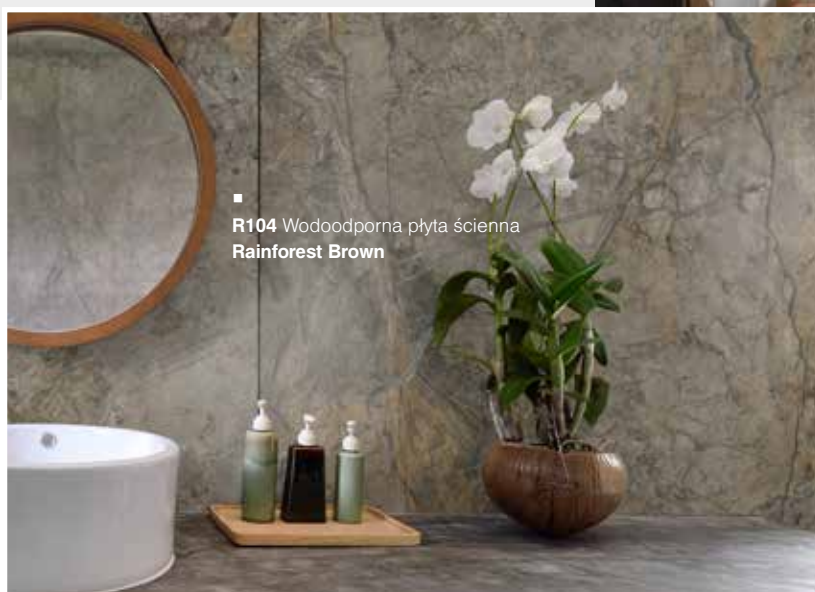


Rocko Wall Tiles

wodoodporne płyty ściennie

Dekoracyjne wodoodporne płyty SPC to nowość wśród materiałów wykończeniowych i dekoracyjnych w ofercie Kronospan. Idealnie nadają się do projektów komercyjnych i indywidualnych:

- wodoodporne
- lekkie w porównaniu do płyt kwarcowych
- duży format
- cienkie płyty
- łatwe w obróbce i montażu
- doskonałe do nowych projektów oraz renowacji
- możliwość cięcia, wiercenia, formatowania
- nadają się do montażu na różnych powierzchniach: betonie, płytkach, płytach G-k, OSB, sklejce, gipsie



■
K365 Wodoodporna płyta ścienna
Coast Evoke Oak

■
R072 Panel podłogowy wodoodporny
Derelicta




■ K026 Wodoodporna płyta ścienna
Grey Pietra Marble

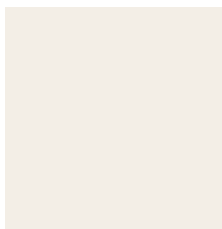
FORMAT STANDARDOWY 2800 x 1230 x 4 mm

Sztuk w palecie	m ² /pal.	Uwagi
20	68,88	


Color




0110 PT
White




0564 PT
Almond



5981 PT
Cashmere



1700 PT
Steel Grey




0171 PT
Slate Grey

Stones



R100 PT
Carrara Bianco




R101 PT
Statuario



R102 PT
Venato Nature



R109 PT
Concrete



R103 PT
Calacatta



K349 PT
Silk Flow



K367 PT
Cream Navona



K024 PT
Beige Pietra Marble




R104 PT
Rainforest Brown



R105 PT
Copper Lamiera



K026 PT
Grey Pietra Marble




R106 PT
Marquina

Bosco



K365 FN
Coast Evoke Oak




R099 PT
Vintage Herringbone



K366 FN
Fossil Evoke Oak

Orient



R107 PT
Maroccan



R108 PT
Safi Wood



Rocko

wodoodporne podłogi

Rocko to gama podłóg winylowych SPC, które zachwycają pięknym wzornictwem oraz wyjątkowymi parametrami użytkowymi. Produkowane w technologii zadruku cyfrowego oddają w najmniejszym detalu wygląd naturalnego drewna oraz kamienia.

Tak jak w naturalnych podłogach, wzornictwo w ramach każdego dekoru jest zróżnicowane i pozwala na ułożenie do 14 m² bez powtórzenia poszczególnych paneli.

Panele winylowe Rocko charakteryzują się wyjątkową stabilnością wymiarów, co pozwala układać je w bardzo nastłonecznionych i intensywnie użytkowanych pomieszczeniach. Z kolei wodoodporność oraz wysoka odporność na uszkodzenia i zarysowania sprawiają, że idealnie nadają się do kuchni, a także łazienki.



■ R079 Panel podłogowy wodoodporny
Salt Mine



■
R071 Panel podłogowy wodoodporny
Crystal Shore



■
R065 XL Panel podłogowy wodoodporny
Rope

Format mm	600 x 295 x 5	1210 x 234 x 5	1210 x 192 x 5
Kolekcja	Stone	Wide	Classic
Pakowanie	m ² /pal. 93,46	95,14	96,65
	pal./auto 26	26	26
	m ² /auto 2 430	2 474	2 416

Do każdego dekoru dopasowanie listew 1:1

Stone



R095 PT
Venato

R062 PT
Konstrukta

R059 PT
Monolith

R096 PT
Como

Wide




R066 HS
Sculpta

R065 HS
Rope

R063 HS
Alkemi

R064 HS
Eboniza

Classic



R079 SO
Salt Mine

R078 HS
Airflow

R071 SO
Crystal Shore

R072 SO
Derelicta

R080 SO
Chromawood

R077 HS
Barista

R091 HS
Fortwood



R089 HS
Bluetrail



R073 HS
Scandipure



R067 HS
Millwood



R065 HS
Rope




R081 HS
Crescendo



R082 SO
Humidor



R076 SO
Bourbon Cask



R090 SO
Castlebridge



R070 SO
Incando



Krono
Original

High Quality

Made by Kronospan

everyone's
favourite flooring



Zainspiruj się

i kupuj online prosto od producenta na kronosfera.pl

Laminowane podłogi Krono Original®

Najnowsza kolekcja KronoOriginal® jest jak dotąd naszą najszerszą gamą nowości w dekorach; obejmuje obecne trendy oraz nowoczesne struktury powierzchni inspirowane potrzebami wiodących projektantów. Eleganckie, estetyczne i wysokiej jakości panele podłogowe. Dostępne w ponad 130 atrakcyjnych wzorach, które nadadzą Twojemu otoczeniu wyjątkowy charakter. Nieustannie pracujemy nad rozwojem naszych produktów, tworząc nowe unikalne dekory z idealnie odtworzonymi strukturami drewna i kamienia w różnych formatach desek.



Kronobuild®

Kronobuild® to kolekcja produktów budowlanych i konstrukcyjnych, mających szerokie zastosowanie zarówno we współczesnym, jak i tradycyjnym budownictwie, a także przemyśle meblarskim oraz wykończeniowym.





MDF surowy

FORMAT STANDARDOWY [mm] – (SZ) 2800 x 2070 | (MX) 2620 x 2070 | (ST) 2440 x 1220

Produkcja	SZCZECINEK / MIELEC / ST										SZCZECINEK							
Grubość (mm)	6**	8**	10	12	16	18	19	22	25	28	30	32	35	38	40	44	50,60	
Sztuk w paletce	108/90	80/60	64/50	54/40/54	40/30/40	35/30	34/30/36	28/25/32	25	23	22	20	18	17	15	14	10	
MDF Standard	EX*	EX*	EX*	EX*	EX*	EX*	EX*	EX*	EX*	EX*	EX*	EX*	EX*	EX*	EX*	EX*	EX*	
MDF Standard Soft																		
MDF Plus					EX*	EX*	EX*	EX*	EX*									
MDF Plus Extra																		
MDF Plus HG (pod lakierowanie)***																		
MDF MR						EX*		EX*										

EX* - Express dostępny w 24 h tylko w Kronospan Polska, ** Produkcja w Kronospan Mielec - ustalenia indywidualne;

*** Produkcja tylko w Kronospan Polska

Płyta wiórowa surowa

FORMAT STANDARDOWY [mm] – (SZ) 2800 x 2070 | (MX) 2620 x 2070¹, 2800 x 2070²

Grubość (mm)	Sztuk w paletce (SZ/MX)	Palet na tir (SZ/MX)	Uwagi
12	64/52	8/10	
15	48/45 ¹ ; 42 ²	8/10	
16	48/60 ¹ ; 39 ²	8/10	
18	52/36	7/10	
22	40/30 ¹ ; 32 ²	7/9v	
25	42/32	7/8	
28	36/31	7/7	
32	32/-	8/7	
36	-/30	-/6	
38	20/26	8/6	

HDF surowy

PROGRAM HDF

Grubość (mm)	EXPRESS	Długość (mm)	Szerokość (mm)	Sztuk w paletce	Palet na tir	Szt.	M ³ w ładunku	Uwagi
2,5		2500	2070	200	11	2200	28,5	
2,5	EX	2800	2070	200	9	1800	26,1	
3		2500	2070	200	9	1800	27,9	
3	EX	2800	2070	200	8	1600	27,8	
4	EX	2800	2070	150	8	1200	27,8	
5		2800	2070	100	9	900	26,1	
6		2800	2070	100	8	800	27,8	

EX - Express dostępny w 24 h

MDF uodporniony ogniowo (Euroklasa B-s2-d0)

FORMAT STANDARDOWY [mm] – 2800 x 2070*

Grubość (mm)	EXPRESS	Sztuk w palecie	Palet na tir	Uwagi
12	EX*	15	19	
16	EX*	15	19	
19	EX*	13	19	

EX* - Express dostępny w 24h tylko w Kronospan Polska, Grubości 10, 22, 25 mm - min. zamówienie 70 m³. *Formaty inne niż standardowe, ustalone indywidualnie.
Na zamówienie dostępna płyta MDF FR laminowana dwustronnie dowolnym dekorem z Global Collection – minimalne zamówienie – 1 paleta.

Płyta wiórowa FireBoard (Euroklasa B-s2-d0)

FORMAT STANDARDOWY [mm] – 2800 x 2070

Grubość (mm)	EXPRESS	Sztuk w palecie	Uwagi
16	EX*	32	
18	EX*	28	
19*		28	
22*		25	

EX* - Express dostępny w 24h tylko w Kronospan Polska, Grubości 19, 22 mm - na zamówienie, min. 1 paleta. Grubości 25-38 mm - na zamówienie, min. 70 m³. Na zamówienie dostępna płyta wiórowa FireBoard laminowana dwustronnie dowolnym dekorem z Global Collection – minimalne zamówienie – 2 palety.

Płyta wiórowa P5 krawędź prosta

FORMAT STANDARDOWY [mm] – 2500 x 1250

Grubość mm	Sztuk w palecie MX	Palet na tir MX	UWAGI
12	54	16	
18	36	16	
22*	31	16	

* na zamówienie, ilości ustalone indywidualnie
Płyty o gr. 12 i 18 mm od 1 palety dostępne w Kronospan Strzelce Opolskie

Płyta wiórowa P3 i MDF.HLS laminowany, krawędź prosta

FORMAT STANDARDOWY [mm] – P3 - 16 x 2800 x 2070 mm, MDF.HLS - 2620 x 2070

Dopłata do cen PW laminowanej i MDF laminowanego

ustalenia indywidualne

Płyta MDF.HLS krawędź prosta

FORMAT STANDARDOWY [mm] – 2620 x 2070

Grubość (mm)	Sztuk w paletcie	Palet na tir	Uwagi
10	50	11	
12	40	11	
16	30	11	
18	30	11	
19	30	11	
22	25	11	

Produkcja i dystrybucja po indywidualnych uzgodnieniach.

Płyta OSB 3 frezowana czterostronnie P+W

FORMAT STANDARDOWY [mm] – 2500 x 1250 i 2500 x 625

Grubość (mm)	Sztuk w paletcie	Palet na tir		Uwagi
		format 2500 x 1250 mm	format 2500 x 625 mm	
12	59	*	36	
15	47	*	36	
18	39	18	36	
22	32	18	36	
25	28	18	36	


* na zamówienie w Kronospan OSB Strzelce Opolskie, ustalenia indywidualne przy spełnionym minimum produkcyjnym

Płyta OSB 3 krawędź prosta



FORMAT STANDARDOWY [mm] – 2500 x 1250

Grubość (mm)	Sztuk w paletcie	Palet na tir	Uwagi
OSB 3			
9	108	13	
10	96	13	
12	90	12	
15	64	13	
18	48	13	
22	42	13	
25	38	13	





Sklejka budowlana i dekoracyjna

Sklejka dekoracyjna Kronobuild® jest płytą drewnopochodną klejoną warstwowo z drewna iglastego. Naszą specjalnością jest produkcja sklejki na bazie forniru grubowarstwowego.

Sklejkę **Kronobuild®** wyróżnia unikalna kombinacja walorów:

- produktowych
- jakościowych
- ekologicznych

Gama produktowa sklejki dekoracyjnej **Kronobuild®** oparta jest o naturalne cechy i właściwości drewna iglastego.





KLASA I: PURE BEAUTY

Dekoracyjna jakość powierzchni. Nieznaczne zróżnicowanie barwy, sęki zdrowe, jasne, zrosnięte całkowicie lub małe sęki zrosnięte częściowo. Mogą wystąpić wąskie pęknięcia zaprawione kitem oraz wstawki z drewna o podobnym zabarwieniu zgodnie z normą PN-EN 635-3.



KLASA II: NATURAL

Dekoracyjna jakość powierzchni. Nieznaczne zróżnicowanie barwy, widoczne przeżywiczienia na powierzchni obłogów, możliwa w ograniczonym rozmiarze sinizna, brunatnica oraz zgnilizna twarda. Mogą wystąpić zakitowane, zepsute sęki, niewielka ilość pęknięć otwartych oraz pęcherze żywiczne i zakorek. Sporadycznie mogą występować wypełnione spoiny otwarte, zakładki oraz wstawki zgodnie z PN-EN 635-3.



KLASA III: RUSTICAL

Rustykalna jakość powierzchni z regularnymi sękami. Przeżywiczienie obłogów nieograniczone. Mogą wystąpić w większej ilości pęcherze żywiczne, sinizna, brunatnica i zgnilizna twarda. Występują duże sęki zdrowe, zakitowane oraz nadpsute. Mogą wystąpić pęknięcia zamknięte i ograniczona ilość pęknięć otwartych. Dopuszczalna jest niewielka ilość chodników owadzych, wady budowy drewna oraz przebarwienia niepowodujące niszczenia drewna, a także niewielka ilość spoin otwartych niewypełnionych. Niewielka ilość przebiegów klejowych oraz uszkodzenia krawędzi płyty spowodowane szlifowaniem lub piłowaniem. Nieograniczona liczba wstawek.



KLASA IV: STRONG

Sklejka budowlano-przemysłowa - dopuszczalne są wszystkie wady drewna i produkcji nie mające znaczącego wpływu na własności wytrzymałościowe sklejki. W magane jest dobre sklejenie wszystkich warstw sklejki. W klasie IV sklejka jest nieszlifowana i wady nie są naprawiane.



Format 2500 x 1250 mm

	Grubość (mm)	9	12	15	18	21	24	27	30	33	36	39
Klasa II / III Natural	Warstwy (szt)	3	4	5	6	7	8	9	10	11	12	13
Pakowanie	szt./pal	78	58	46	39	33	29	26	23	21	19	18
	pal/auto	17	17	17	17	17	17	17	17	17	17	17

Format 2500 x 1250 mm

	Grubość (mm)	9	12	15	18	21	24	27	30	33	36	39
Klasa III / III Rustic	Warstwy szt	3	4	5	6	7	8	9	10	11	12	13
Pakowanie	szt./pal	78	58	46	39	33	29	26	23	21	19	18
	pal/auto	17	17	17	17	17	17	17	17	17	17	17

Format 2440 x 610 mm czterostronnie frezowana

	Grubość (mm)	18	21
Klasa II/III Natural	Warstwy (szt)	6	7
Pakowanie	szt./pal	39	33
	pal/auto	36	36

Format 2440 x 1220 mm dwustronnie frezowana

	Grubość (mm)	18
Klasa II/III Natural	Warstwy (szt)	6
Pakowanie	szt./pal	39
	pal/auto	17

Format 2440 x 610 mm czterostronnie frezowana

	Grubość (mm)	18	21
Klasa III/III Rustic	Warstwy (szt)	6	7
Pakowanie	szt./pal	39	33
	pal/auto	36	36

Format 2440 x 1220 mm dwustronnie frezowana

	Grubość (mm)	18
Klasa III/III Rustic	Warstwy (szt)	6
Pakowanie	szt./pal	39
	pal/auto	17

Drewno konstrukcyjne

lite na złącza klinowe C24

Drewno konstrukcyjne łączone na złącza klinowe to nowoczesny materiał budowlany o jasno określonych właściwościach, spełniający wymagania normy DIN EN 15497:2014 (w zakresie wytrzymałości drewna łączonego na złącza klinowe).

To produkt wykonany z sosny lub świerka, technicznie suszony, sortowany pod względem wytrzymałości i łączony na złącza klinowe, który spełnia kryteria jakości wykraczające poza kryteria konwencjonalnej tarcicy budowlanej, dzięki temu znajduje zastosowanie w budownictwie nowoczesnym, jak i tradycyjnym.







Format 13000 x 45 mm

	Grubość (mm)	95	145	195
Pakowanie	szt./pal	96	63	45
	pal/auto	8	8	8

Format 13000 x 50 mm

	Grubość (mm)	100	150	200	250*
Pakowanie	szt./pal	77	56	40	32
	pal/auto	8	8	8	8

Format 13000 x 60 mm

	Grubość (mm)	80	100	120	140	160	180	200	220	240*
Pakowanie	szt./pal	91	77	63	56	49	42	35	35	-
	pal/auto	7	7	7	7	7	7	7	7	-

Format 13000 x 70 mm

	Grubość (mm)	70
Pakowanie	szt./pal	80
	pal/auto	8

Format 13000 x 80 mm

	Grubość (mm)	80	100	120	140	160	180	200	220	240*
Pakowanie	szt./pal	70	-	45	40	35	30	25	25	-
	pal/auto	7	-	7	7	7	8	8	7	-

Format 13000 x 90 mm

	Grubość (mm)	90
Pakowanie	szt./pal	48
	pal/auto	8

Format 13000 x 100 mm

	Grubość (mm)	80	100	120	140	160	180*	200*	220*	240*
Pakowanie	szt./pal	-	44	-	-	-	24	20	20	16
	pal/auto	-	7	-	-	-	8	8	7	8

Format 13000 x 120 mm

	Grubość (mm)	80	100	120	140*	160*	180*	200*	220*	240*
Pakowanie	szt./pal	-	-	27	24	21	18	15	-	-
	pal/auto	-	-	8	8	8	8	9	-	-

Format 13000 x 140 mm

	Grubość (mm)	80	100	120	140*	160	180	200*	220*	240*
Pakowanie	szt./pal	-	-	-	24	-	-	15	-	-
	pal/auto	-	-	-	7	-	-	7	-	-

* możliwość produkcji po indywidualnym ustaleniu minimum produkcyjnego, ceny oraz terminu realizacji.
Inne przekroje - indywidualne ustalenia, min. produkcyjne 40 m³.

ŁATA IMPREGNOWANA 4000 mm

	Grubość (mm)	40 x 60	38 x 58
Pakowanie	szt./pal	216	216
	pal/auto	16	17

ŁATA STRUGANA SUCHA 4000 mm

	Grubość (mm)	40 x 60
Pakowanie	szt./pal	216
	pal/auto	20

KONTRŁATA 4000 mm

	Grubość (mm)	25 x 58	25 x 50
Pakowanie	szt./pal	280	280
	pal/auto	20	23

Kronoart®

plyty elewacyjne nowej generacji

Kronoart® to wysokiej jakości produkt przeznaczony do długotrwałych zastosowań elewacyjnych.

Kronoart® oferuje:

- realistyczne dekory o niepowtarzalnych wzorach na powierzchni 15 m²;
- wysoką wizualną rozdzielczość druku aż do 1000 dpi, która pozwala na odwzorowanie drobnych szczegółów i stworzenie zachwycających fasad;
- lepsze parametry techniczne i wytrzymałościowe, co potwierdzają niezależne badania;
- intensywne i wyraziste kolory.

Płyty produkowane są zgodnie z normą EN 438, klasa odporności na ogień B-S1, d0. Posiadają certyfikat CE i atest higieniczny. Gwarancja na produkt: 10 lat.









Cechy



WYSOKA
TRWAŁOŚĆ



ODPORNOŚĆ
NA UDERZENIA



STABILNOŚĆ
UV



ODPORNOŚĆ
NA ŚCIERANIE



ODPORNOŚĆ NA WARUNKI
ATMOSFERYCZNE



ODPORNE
NA WODĘ



ŁATWE
W UTRZYMANIU



ŁATWE
W CZYSZCZENIU

Formaty

Grubość	3050 x 1300 mm	4200 x 1300 mm	5600 x 2040 mm	2800 x 2040 mm
6	x	x	x	x
8	x	x	x	x
10	x	x	x	x



127 punktów sieci Strefa Płyt

Biała Podlaska SKOMART

ul. Siderska 102
21-500 Biała Podlaska
tel. +48 506 074 310

Białystok LAMINAT

ul. Elcka 39
16-002 Dobrzyniewo Duże
tel. +48 85 719 73 78

Białystok PLYTEX

ul. Elewatorska 9
15-620 Białystok
tel. +48 85 868 40 36

Bielawa DECORO

ul. Rolna 14
58-260 Bielawa
tel. +48 74 834 10 03

Bielsko-Biała Manufaktura MAJER

ul. Bystrzańska 49
43-309 Bielsko-Biała
tel. +48 33 815 73 12

Biłgoraj AIP SYSTEM

ul. Gen. Komorowskiego 25
23-400 Biłgoraj
tel. +48 84 627 94 56

Bochnia MERKURY

32-700 Bochnia
ul. Partyzantów 2
tel. +48 664 121 538

Bytów ARDON

ul. Szarych Szeregów 10
77-100 Bytów
tel. +48 59 822 19 66

Chodzież ROLHAND

Rataje, ul. Margonińska 17
64-800 Chodzież
tel. +48 672 828 932

Chorzów DREWNO HURT

41-500 Chorzów
ul. Floriańska 27
tel. +48 32 241 55 46

Chrzanów AS

ul. Szpitalna 82a
32-500 Chrzanów
tel. +48 32 625 8156

Czarnków DOMINIAK

Sarbia 60
64-700 Czarnków
tel. +48 603 680 432

Czarny Dunajec CSD

ul. Nadwodna 19
34-470 Czarny Dunajec
tel. +48 881 400 311

Częstochowa DREWMOR

ul. Radomska 10
42-200 Częstochowa
tel. +48 34 372 07 34

Ciechanów SABO

ul. Fabryczna 26
06-400 Ciechanów
tel. +48 735 140 777, 735 142 777

Człuchów DUET

Kiełpiniek 15
77-300 Człuchów
tel. +48 500 181 580

Czyżowice MIXPOL

ul. Wodzisławska 12 a
44-352 Czyżowice
tel. +48 32 451 35 33 wew. 23

Dębica CM-Centrum Meblarskie

ul. Sandomierska 3A
39-200 Dębica
tel. +48 14 676 30 58

Dobrodzień INTAR

ul. Opolska 36 A
46-380 Dobrodzień-Błachów
tel. +48 34 351 52 10

Gdańsk ABO

ul. Marynarki Polskiej 75A
80-405 Gdańsk
tel. +48 58 344 06 06

Gdynia GSD

81-061 Gdynia
ul. Hutnicza 15
tel. +48 58 623 08 51

Gliwice MERKURY

ul. Grottera 54
44-102 Gliwice
tel. +48 32 23129 20, 512 032 150

Głogów OLI-MEB

ul. Sikorskiego 48
67-200 Głogów
tel. +48 690 942 190

Gniezno MODRO

62-200 Gniezno
ul. Wrzesińska 196
tel. +48 61 424 83 10

Gorlice F.H.U.P. RETANA

ul. Młyńska 9
38-300 Gorlice
tel. +48 18 352 02 73

Gostyń OLI-MEB

Krajewice 101
63-800 Gostyń
tel. +48 603 974 364

Gowidlino OLIM

Kawle 14
83-341 Gowidlino
tel. +48 509 159 313

Halinów CHOBOT

Chobot 14
05-074 Halinów
tel. +48 227 606 300

Izdebnik MERKURY

Izdebnik 716
34-144 Izdebnik
tel. +48 730 045 120

Jabłonna SOLIDO

ul. Szarych Szeregów 2
05-110 Jabłonna
tel. +48 22 784 53 17, 782 267 000

Janki ELMAS

ul. Mszczonowska 11
05-090 Janki
tel. +48 602 588 478

Jarocin POLWOS

ul. Zaciszna 11
63-200 Jarocin
tel. +48 62 749 49 36

Jarosław ROMA

ul. Cegielniana 3
37-500 Jarosław
tel. +48 16 624 35 40

Jelenia Góra PERFEKT MEBLE

ul. Meblowa 2
58-560 Jelenia Góra
tel. +48 75 649 52 95, 75 896 91 28

Kalisz INTAR

ul. Wrocławska 48
62-800 Kalisz
tel. +48 62 760 58 00

Kalwaria Z. GRASS HOPPER

ul. Partyzantów 2b
34-130 Kalwaria Zebrzydowska
tel. +48 33 872 10 43

Kałużyn KSILO

Olszewice 71
05-310 Kałużyn
tel. +48 660 056 639

Katowice MARECKI

ul. 73 Pułku Piechoty 5
40-467 Katowice
tel. +48 32 256 09 02

Kępno INTAR

ul. Wrocławska 65
63-600 Kępno
tel. +48 62 782 99 88

Kielce MEBLOPŁYT

ul. Zagarnańska 149
25-563 Kielce
tel. +48 41 306 50 98

Kłodzko DOBRY STOLARZ

ul. Zajęcza 4 J
57-300 Kłodzko
tel. +48 74 865 30 87

Kołobrzeg AG DEKOR

ul. Kolejowa 20
78-113 Dygowo
tel. +48 94 358 40 82

Kołobrzeg THERMOPLUS

ul. Kołobrzaska 17
78-100 Kołobrzeg - Budzistowo
tel. +48 94 351 11 88

Konin ADAMCZEWSKY

ul. Świętojańska 20 b
62-500 Konin
tel. +48 632 442 235, 887 021 726

Kosowo SENKO HURT Sp. z o.o.

ul. Myśliwska 4
83-304 Przędzko
tel. +48 58 685 19 02

Kostrzyn EKO STOLARZ

62-025 Kostrzyn
Jasińska 21, Siekierki Małe
tel. +48 606 230 413, 794 183 460

Kościerzyna WIR-TOM

ul. Graniczna 6
83-400 Kościerzyna - Wybudowanie
tel. +48 696 427 151

Kraków INTAR

ul. Stoczniovców 3
30-709 Kraków
tel. +48 12 25 83 600

Kraków ITS

ul. Ujastek 7 A
31-752 Kraków
tel. +48 12 68 07 000

Kutno ANMOR

ul. Zielarska 4
99-300 Kutno
tel. +48 24 254 10 96

Legnica DARO

ul. Poznańska 50A
59-220 Legnica
tel. +48 534 888 882

Leszno BAUMAR

ul. Przemysłowa 19b
64-100 Leszno
tel. +48 65 529 85 22, 531 440 834

Lębork MEBLOMAR

ul. Bolesława Krzywoustego 13-15
84-300 Lębork
tel. +48 690 990 032

Lidzbark Warmiński FURNIMAT

ul. Bartoszycka 11
11-100 Lidzbark Warmiński
tel. +48 602 300 555

Limanowa BETA

ul. Władysława Orkana 6
34-600 Limanowa
tel. +48 18 337 11 33

Liniewo SENKO

ul. Dworcowa 2b
83-420 Liniewo
tel. +48 58 685 19 02

Lubawa VBCH DESIGN

Byszwałd 23J
14-260 Lubawa
tel. +48 790 719 655

Lublin P.H.U.P. DARO

ul. Makowa 4a
20-442 Lublin
tel. +48 81 748 65 20

Łomża ABO

ul. Elbląska 24
18-400 Łomża
tel. +48 86 216 84 88

Łódź MAGO

ul. Kolumny 220a
93-613 Łódź
tel. +48 42 640 10 39

Łódź MAGO

ul. Aleksandrowska 187
91-155 Łódź
tel. +48 42 640 10 39

Łuków ASPIK

ul. Warszawska 87
21-400 Łuków
tel. +48 605 480 042

Miejsce Piastowe MC PANELS

ul. Ks. B. Markiewicza 25B
38-430 Miejsce Piastowe
tel. +48 13 436 92 26

Mielec MAGMAR

ul. Przemysłowa 24/5
39-300 Mielec
tel. +48 793 789 300, 793 782 300

Międzyrzecz VALENTIN ul. Poznańska 106 66-300 Międzyrzecz tel. +48 95 742 70 00	Pyrzyce ARMAXX ul. Stargardzka 33A 74-200 Pyrzyce tel. +48 91 307 82 57, 533 629 080	Sieradz MERKURY ul. Krakowskie Przedmieście 51 98-200 Sieradz tel. +48 43 822 05 78	Toruń TOSSI ul. M. Skłodowskiej-Curie 75C 87-100 TORUŃ tel. +48 56 656 24 02
Mszczonów PABLOSS ul. Spółdzielcza 109 96-320 Mszczonów tel. +48 601 708 809	Radom MEBELPŁYT ul. Młodzianowska 73a 26-600 Radom tel. +48 48 384 77 88	Skarżysko Kamienna DOMEL-X ul. Mościckiego 44 26-110 Skarżysko Kamienna tel. +48 41 253 33 26	Toruń OPUM ul. Chrobrego 129 87-100 Toruń tel. +48 570 079 504, 570 079 505
Murwana Goślina FORMATKA ul. Storczykowa 3-5 62-095 Murwana Goślina tel. +48 693 401 196	Radomsko ADS ul. Młodzowska 11 97-500 Radomsko tel. +48 510 690 390	Stupsk FIMAL PSB ul. Zielona 7B 76-200 Stupsk tel. +48 59 848 74 04	Twardogóra PROMIX ul. Adama Mickiewicza 47 56-416 Twardogóra tel. +48 71 315 80 44
Nowy Sącz ITS ul. Jana Pawła II 7 33-300 Nowy Sącz tel. +48 18 443 44 88	Radomsko ADS ul. Krasickiego 14 97-500 Radomsko tel. +48 503 456 647	STALOWA WOLA KOBI ul. K. Mireckiego 5 37-450 Stalowa Wola tel. +48 537 128 100, 537 422 833	Tychy MARECKI ul. Graniczna 26 43-100 Tychy tel. +48 601 886 850, 609 265 500
Olsztyn INTAR Sp. z o.o. ul. Towarowa 17k 10-416 Olsztyn tel. +48 89 537 74 00	Radoszyce SZUSTAK Lewoszków 43 26-230 Radoszyce tel. +48 516 833 663	Stargard EURO-MAX ul. Krótka 1 73-110 Stargard tel. +48 91 81 92 064, 511 467 511	Wałbrzych OPTIMAT ul. Wrocławska 136 D 58-306 Wałbrzych tel. +48 74 840 85 08
Opole B-KRANG ul. Nyska 46 46-070 Chmielowice tel. +48 77 457 02 31	Rawa Maz. CENTRUM STOLARSKIE ul. Księżę Dmki 41 96-200 Rawa Mazowiecka tel. +48 690 926 090	Starogard Gdański TERMAL ul. Zielona 32 83-200 Starogard Gdański tel. +48 58 560 03 23, 512 114 783	Wieluń MARGO ul. Baranowskiego 88 98-300 Wieluń tel. +48 43 842 78 07
Ostrowiec Św. PEXUS ul. Waryńskiego 53 27-400 Ostrowiec Świętokrzyski tel. +48 41 265 42 58	Rawicz BAUMAR ul. Tysiąclecia 3 63-900 Rawicz tel. +48 65 546 10 18	Straszyn FIRST Sp z o.o. ul. Meblowa 10 83-100 Straszyn tel. +48 58 692 32 42, 668 115 443	Wrocławek JARLEX ul. Papieżka 109 87-800 Wrocławek tel. +48 543 070 560
Ostrów Wlkp. INTAR ul. Odolanowska 60 63-400 Ostrów Wlkp. tel. +48 62 737 51 21	Rożwienica ROMA Rożwienica 187 A 37-565 Rożwienica tel. +48 16 733 83 50, 539 539 953	Suwałki WALENDZEWICZ ul. Szafirowa 11 16-400 Suwałki tel. +48 797 260 620, 797 260 621	Wolsztyn GRZEŚKOWIAK S.C. ul. Niatek Wielki 19 64-200 Wolsztyn tel. +48 606 325 896
Parczew AMIKUS ul. Sosnowa 44 21-205 Jabłoń tel. +48 535 519 156	Rudnik nad Sanem TRAKPOL ul. Kordeckiego 10 37-420 Rudnik nad Sanem tel. +48 15 876 26 09	Swarzędz SPIRAL ul. Wrzesińska 181 62-020 Swarzędz tel. +48 61 817 31 39	Wołomin SABO ul. Łukasiewicza 7 a 05-200 Wołomin tel. +48 531 600 777
Warszawa/Piastów FORMATEC ul. Dworcowa 66 05-820 Piastów tel. +48 22 662 40 00	Rumia ROBPOL ul. I Dywizji Wojska Polskiego 92 84-230 Rumia tel. +48 58 679 47 16	Syców INTAR Nowy Dwór 1 F 56-500 Syców tel. +48 62 786 83 03	Wrocław INTAR Sp. z o.o. ul. Bolesława Krzywoustego 88 51-166 Wrocław tel. +48 71 358 37 20
Piła STA MEBLE ul. Żwirowa 64-920 Piła tel. +48 534 993 701	Rybnik GER-BUD ul. Gliwicka 103 44-207 Rybnik tel. +48 32 423 89 00	Szczecinek GK FACTORY ul. Piłska 2 78-400 Szczecinek tel. +48 886 333 294, 886 333 225	Wrocław SPEC-HAUS ul. Kominiarska 42 51-180 Wrocław tel. +48 608 043 862
Piotrków Trybunalski ADS ul. Franklina Roosevelta 46 97-300 Piotrków Trybunalski tel. +48 44 649 72 83	Rzeszów DREWPOL ul. Siemieńskiego 14 35-234 Rzeszów tel. +48 17 864 02 57	Śrem KAMPRA Nochowo, ul. Brzozowa 1 63-100 Śrem tel./fax. +48 612 839 553, 604 189 621	Zabierzów AZBI OŁOWNIA ul. Krakowska 295 32-080 Zabierzów tel. +48 12 285 41 51
Płock ABO ul. Wiadukt 7 09-402 Płock tel. +48 24 386 27 37	Rzeszów ITS ul. Matuszczaka 5A 35-083 Rzeszów tel. +48 17 864 21 21	Świdnik M&T DANELCZYK ul. Piasecka 16 21-040 Świdnik tel. +48 81 468 68 08	Zamość WDM ul. Lipowa 4 22-400 Zamość tel. +48 84 639 06 60
Płock PAB MEBLE ul. Wiadukt 5 09-402 Płock tel. +48 24 268 76 44	Sanok CISAN ul. Legionów Polskich 40 38-500 Sanok tel. +48 13 463 29 91, 663 222 003	Tarnobrzeg STREFA STOLARSKA ul. Sienkiewicza 129 39-400 Tarnobrzeg tel. +48 508 665 120, 508 665 111	Zielona Góra MUSSI-PLYTA ul. Działkowa 19 65-767 Zielona Góra tel. +48 68 451 60 90
Poznań METALMEX Wysogotowo, ul. Wierzbowa 162 62-081 Przeźmierowo tel. +48 61 868 22 78	Serock MIMAR Marynino 1a 05-140 SEROCK tel. +48 22 782 70 70	Tarnów APM ul. Biała 26 33-100 Tarnów tel. +48 14 630 03 06	Żary ROLBUD ul. Okrzei 9 68-200 Żary tel. +48 68 374 24 46
Puławy DREWMAX BIS Jaroszyn 102 24-100 Puławy tel. +48 81 888 42 74	Siedlce FORTIS LOGISTICS ul. Spokojna 30 08-103 Siedlce tel. +48 25 300 06 90	Tczew GSD Sp. z o.o. ul. 30 Słycznia 38 83-110 Tczew tel. +48 58 531 06 94	



www.kronosfera.pl

Znajdziesz nas na:



www.StrefaPlyt.pl

Znajdziesz nas na:



Kronospan Polska Sp. z o.o.

ul. Waryńskiego 1, 78-400 Szczecinek
tel. +48 94 37 30 100 • fax +48 94 37 30 109
sales.szczecinek@kronospan.pl • www.kronospan-express.com

Kronospan Mielec Sp. z o.o.

ul. Wojska Polskiego 3, 39-300 Mielec
tel. +48 17 58 22 200 • fax +48 17 58 22 300
sales.mielec@kronospan.pl • www.kronospan-express.com

Kronospan HPL Sp. z o.o.

Pustków-Osiedle 59E, 39-206 Pustków
tel. +48 14 67 09 500 • fax +48 14 67 09 555
www.kronospan-express.com

Kronospan KO Sp. z o.o.

ul. 1 Maja 52, 47-100 Strzelce Opolskie
tel. +48 77 40 04 500 • fax +48 77 40 04 600
sales.strzelce@kronospan.pl • www.kronospan-express.com

Kronospan OSB Sp. z o.o.

ul. Wojska Polskiego 3, 39-300 Mielec
tel. +48 17 58 22 200 • fax +48 17 58 22 300
Zakład produkcyjny:
ul. 1 Maja 52, 47-100 Strzelce Opolskie
tel. +48 77 40 04 500 • fax +48 77 40 04 600
sales.strzelce@kronospan.pl • www.kronospan-express.com


Kronoflooring Sp. z o.o.

ul. Wojska Polskiego 3, 39-300 Mielec
tel. +48 17 58 22 200 • fax +48 17 58 22 300
sales.jaslo@kronospan.pl • www.rocko-vinyl.com
Zakład produkcyjny:
ul. Przemysłowa 10, 38-200 Jasło
tel. +48 13 44 24 901

KB Sp. z o.o.

ul. Waryńskiego 1, 78-400 Szczecinek
tel. +48 94 734 86 12
zamowienia.kb@kronospan.pl • www.kronospan-express.com
Zakład produkcyjny:
ul. Dworzec 12a, 89-642 Rytel

Kronodesign® Mobile App



kronospan-express.com



facebook.com/Kronospan



pinterest.com/Kronospan



twitter.com/Kronospan



youtube.com/KronospanWorldwide



instagram.com/Kronospan



vimeo.com/Kronospan



linkedin.com/Kronospan



vk.com/Kronospan