


Płyty klejone z drewna litego




Płyty klejone z drewna litego (Solid Wood Panels) są jednowarstwowymi płytami wykonanymi z naturalnego drewna bukowego i dębowego. Lamelle wykonane z tych gatunków drzew liściastych są sklejane na całej ich długości co powoduje, że są mocne i dobrze utrzymują swój kształt. Czyni je to idealnym materiałem do produkcji wysokiej jakości mebli, frontów meblowych, blatów roboczych oraz schodów.

Płyty łączone na mikrowczep

wczep otwarty



wczep zamknięty



Parametry techniczne:

szerokość lameli: 36 - 45 mm
wilgotność: 8+2%
szlifowanie: 120
klej klasy: D3 (wnętrze)
gęstość: 742 kg/m³

Dekor	Nazwa	EXPRESS	Grubość	Format	Uwagi
1	SW01 Buk Fine	EX MX, 40 mm	19, 27, 40 mm	4100 x 630 mm 4100 x 840 mm	
2	SW02 Buk Country		19, 27, 40 mm	4100 x 630 mm 4100 x 840 mm	
3	SW03 Dąb Exclusive	EX MX, 40 mm	19, 27, 40 mm	4100 x 630 mm 4100 x 840 mm	
4	SW04 Dąb Rustic	EX MX, 40 mm	19, 27, 40 mm	4100 x 630 mm 4100 x 840 mm	

EX - dekory Express dostępne w 24 h w Mielcu, w gr. 40 mm



SW01
Buk Fine



SW02
Buk Country




SW03
Dąb Exclusive



SW04
Dąb Rustic

Płyty z lameli ciągłych



Gatunki drewna: Buk Fine, Dąb Exclusive

Wymiary: grubość: 40, 45 mm

szerokość: 650 mm

długość: Buk: 900, 1000, 1100, 1200, 1300, 1400,
1500, 1600, 1800, 2000 mm

Dąb: od 900 - 1500 mm

Parametry techniczne:

szerokość lameli: Buk: 93 mm, Dąb: 40 i 45 mm

wilgotność: 8+2%

szlifowanie: 120

klej klasy: D3 (wnętrze)

gęstość: 742 kg/m³

