



QUICK·STEP®

FLOOR DESIGNERS



2022 - 2023

LAMINAAT

Muse:
oogt als steen,
voelt als thuis

Capture:
verfijnd tot in
het kleinste detail

Soft luxe
en andere
trends



**Jouw levensstijl,
jouw vloer**



MUS5493

Zorgeloos leven begint in een huis met hoogkwalitatieve vloeren. Van moddersporen na een wandeling met de hond tot wijnvlekken na een legendarisch feestje met vrienden: je laminaatvloer is gemaakt om de impact van het leven te weerstaan. Tover je huis om tot een oase van rust met comfortabel laminaat dat heerlijk aanvoelt om op te lopen.

Onze verfijnde, gedetailleerde designs komen recht uit de natuur. Of je nu houdt van een strakke steenlook of de natuurlijke rust van hout: ons laminaat is een sterke basis om je huis op te bouwen. Dat bewijst ook onze jarenlange ervaring als marktleider in de vloerindustrie. Welke interieurstijl je ook verkiest: wij hebben de droomvloer naar jouw smaak!

**KLAAR OM DE VLOER OP JOUW MAAT TE VINDEN?
BEGIN JE ZOEKTOCHT!**

INHOUD



Ga op ontdekking

MUSE	P. 10
CAPTURE	P. 22
VIJF STAPPEN VOOR EEN 100% WATERDICHTE AFWERKING	P. 38
DE LAATSTE TRENDS	P. 54
ONMISBARE TOOLS	P. 68
TIPS & TRICKS	P. 70
COLLECTIES	P. 94
ACCESSOIRES	P. 122

Muse: verfijnde stenen tegels met karakter

P. 10

Ontdek de magie achter Muse, de vloer die oogt als steen en aanvoelt als thuis.





Capture: de meest realistische, verfijnde planken

P. 22

Geniet van de realistische look & feel van hout in elke hoek van je huis. Laminaat kwam nooit dichterbij echt hout.




Water? Maakt niet uit!

P. 32

Dankzij onze HydroSeal-technologie zijn onze laminaatcollecties 100% waterdicht.



CAPTURE- EN MUSE-COLLECTIES



LAMINAAT

De ultieme combinatie van
schoonheid en performantie

SIG4763

Voel de natuur onder je voeten



ONTDEK DE
VERFIJNDE DESIGNS VAN
CAPTURE EN MUSE

Natuurlijke look & feel

Onze laminaatcollecties bieden een ruime keuze aan vloeren met natuurgetrouwe kleuren en texturen. We zijn altijd op zoek naar vernieuwende en boeiende combinaties. Van de perfecte plankstructuur tot een zorgvuldig evenwicht tussen kleur en voeg: onze collecties bestaan uit prachtige laminaatvloeren met voor elk wat wils. Zo kan je bouwen aan een warme, uitnodigende thuis.

Superieur verfijnd design

Onze Capture- en Muse-collecties staan garant voor nieuwe, aantrekkelijke combinaties. Het zijn de meest verfijnde, gedetailleerde laminaatcollecties ooit. Ze zijn haast niet te onderscheiden van echt hout of steen, en zijn zelfs nog comfortabeler en performanter. Dit is laminaat zoals je het nooit eerder zag.



MUS5485

MUSE

Verfijnde stenen tegels met karakter

Geïnspireerd de schoonheid de natuur



Muse is gebaseerd op natuursteen, maar dan met een eigen accent. Geniet van de schoonheid van steen, met de warmte en het comfort van thuis. De tegels voelen ook fantastisch aan dankzij de diepe, perfect bij elkaar passende oppervlaktestructuren. Geen enkel laminaat kwam ooit dichterbij echt, natuurlijk steen.



d door
eid van

Creëer grenzenverleggende, oneindige schoonheid

DE MAGIE ACHTER MUSE





Belgische blauwsteen als blauwdruk

Schitterende vloeren creëren begint bij de zoektocht naar 'het perfecte origineel'. Voor Muse vonden we dat in een Belgische blauwsteengroeve. Belgische blauwsteen ontstond meer dan 400 miljoen jaar geleden in wat nu de Belgische Ardennen zijn, maar ooit een ondiepe tropische zee was. Kleine deeltjes kalk werden door de getijden afgezet en bouwden zich in de loop der tijd op tot massieve steenlagen. Dat is ook de reden waarom Belgische blauwsteen veel schelpen en fossielen bevat, waardoor het unieke palet ontstaat dat de inspiratie vormt voor deze Muse-vloer.

Sprekende structuur

Zijn stenen tegels altijd plat? Niet dus! Steen is ongelooflijk veelzijdig en kan op allerlei manieren afgewerkt worden. Muse is een en al structuur – je voelt als het ware de fossielen en schelpen in de toplaag. De variatie in glans geeft je vloer bovendien een extra accent.



Buiten de lijntjes kleuren

Met onze nieuwe kleurtechnologie zijn we in staat het contrast en de intensiteit van het origineel na te bootsen. Het resultaat? Een perfecte match tussen structuur en design. Ongelooflijk!





MUSE
**Oogt als steen,
voelt als thuis**




MUSE

MUS5484

De sensationele looks van steen

Een vloer die eruit ziet als steen maar warm aanvoelt. Onmogelijk? Niet dus!
Geniet van alle troeven van laminaat, met de sensationele looks van steen.

Even verbluffend als natuursteen



MUSE

MUS5492




Muse is een laminaatvloer zoals je die nooit eerder zag – tot in het kleinste detail. Onze inspiratie? De schoonheid van natuurlijke elementen. Met zijn diepe oppervlaktestructuur, kleurcontrast en variatie die tot in de voegen doorloopt, is Muse de meest realistische laminaat steentegel die je ooit gezien hebt.


Bovendien zijn het niet alleen de tegels zelf die afwisseling bieden. Je kan ze ook op verschillende manieren installeren. Kies de look waar jij van houdt: kruiselingse plaatsing of half-steenplaatsing.



Kies de look



kruiselingse plaatsing



half-steenplaatsing



MUSE

MUS5487

Vloeren zonder zorgen



Bang voor de gevolgen van water, vlekken en krassen op je vloer? Niet nodig! Quick-Step-laminaat kan werkelijk alles aan. Zo kan jij rustig ontspannen en genieten van je mooie huis.

Vliegensvlugge plaatsing

Vergeleken met keramische vloeren is laminaat plaatsen kinderspel. Plaats simpelweg de gewenste ondervloer, klik de verrassend lichte, maar sterke tegels in elkaar en klaar! Bovendien kan er dankzij de waterdichte toplaag en het waterdichte kliksysteem geen water in je vloer meer binnendringen zodra hij geplaatst is. Je kan de vloeren overal plaatsen, van de badkamer tot de hal – of waarom niet in beide ruimtes?



MUSE

CAPTURE

MUS5488

SIG4766

Naadloze afwerking dankzij

beschilderbare waterbestendige plint - medium

Incizo-profiel



Mix & match

Kan je niet kiezen tussen tegels en planken? Waarom combineer je ze dan niet? Laminaat biedt je de mogelijkheid om out of the box te denken. Spreek je creativiteit aan en combineer je favoriete tegels met de plankencollectie voor een echt uniek interieur. Tijd om leuke combinaties te vormen.

MEER MIX & MATCH-INSPIRATIE
OP P. 70

CAPTURE

De meest realistische, verfijnde planken

De schoonh van de natu vloer



Capture is een combinatie van natuurlijke schoonheid en het comfort van laminaat. Geniet van de realistische look & feel van hout in elke noot, barst, nerf en groef van je vloer. Deze laminaatcollectie is nauwelijks te onderscheiden van echt hout.



heid
ur in je

Creëer grenzenverleggende, oneindige schoonheid



De aarde als inspiratie

Quick-Step is een van de weinige vloerproducenten met een eigen onderzoeks- en ontwerpteam dat inspiratie haalt uit architectuur, kunst, mode en natuur.



Gebaseerd op perfecte originelen

Ons doel is het gevoel van echt hout recreëren en evenaren. Daarvoor zoeken onze deskundige ontwerpers naar 'perfecte originelen': stukken hout met de juiste look & feel die als prototype voor een laminaatvloer dienen.



Van ideeën tot gedetailleerd design

Zodra een 'perfect origineel' gevonden is, begint het experimenteren. We behandelen ze inhouse met de juiste afwerking om een specifieke look te bekomen. Vervolgens maken we een gedetailleerde scan van het originele stuk hout, inclusief het dessin, de kleur en de volledige structuur met al zijn karakteristieken. Het resultaat? Dat is een gigantisch, virtueel 3D-model van elke plank, dat verder verfijnd wordt tot een perfect gebalanceerd design. Dankzij de allernieuwste technologieën creëren we verfijnde vloeren, met extra diepte aan het oppervlak en in de voegen, en realistische, scherpe randen langs de barsten.

CAPTURE

Verfijnd tot in het kleinste detail



CAPTURE

SIG4763



Met Capture haal je de rust en onvolmaakte schoonheid van de natuur in huis. Zo heb je laminaat nog nooit ervaren: de kleur en structuur lopen door tot in de groeven en structuren, waardoor je Capture nauwelijks van echt hout kan onderscheiden.





CAPTURE

SIG4764

Eenvoudige reiniging

De unieke waterdichte HydroSeal-technologie, samen met het Uniclic-systeem, sluit de groeven volledig af. In combinatie met de juiste accessoires (schuimstrip, Hydrokit en Hydrostrip) blijft je vloerooppervlak volledig waterdicht en krijgen vuil en bacteriën geen kans om zich erin te nestelen. Dat betekent dat laminaat gemakkelijk schoon te maken is en overal geplaatst kan worden, ook in badkamers, keukens en inkomhallen.



Kras- en vlekbestendig

In een echte, veilige thuishaven kan iedereen zorgeloos zichzelf zijn. Het is een plek waar kinderen kunnen spelen en groeien. Waar familie en vrienden op hun gemak een goede babbel hebben met een hapje en een drankje. Maar ook waar, onvermijdelijk, soms dingen op de vloer belanden. Geen nood: je Quick-Step-vloer kan het aan en zal zijn glans behouden, zonder krassen of vlekken. Hoe? Dankzij zijn ultraresistente toplaag en sterke kern.

CAPTURE

SIG4750



SIG4750

Water? Maakt niet uit!



Natte schoenen in de inkomhal? Spelende kinderen in de badkamer? Geen probleem! De unieke HydroSeal-technologie beschermt de groeven, waardoor je vloerooppervlak volledig waterdicht is en vuil en bacteriën zich er niet in kunnen nestelen. De groeven blijven zo goed als nieuw – zelfs als je je vloer met water reinigt.



ANDER-LAMINAAT

QUICK-STEP-LAMINAAT



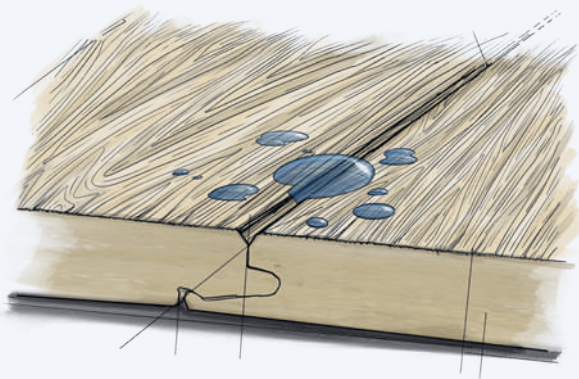
CAPTURE

SIG4748




100% waterdicht

Ons laminaat – met uitzondering van de Largo-collectie – is uitermate geschikt voor inkomhallen, keukens en zelfs badkamers. De reden? De unieke combinatie van onze waterdichte HydroSeal-technologie en ons gepatenteerde Uniclic-systeem, die ervoor zorgen dat er geen water onder je vloer kan komen.



Eenvoudige reiniging

Bezorg je vloer een gloednieuwe look met het Quick-Step-reinigingsmiddel. Een regelmatige kuisbeurt is voldoende om de oorspronkelijke uitstraling van je vloer jarenlang te bewaren.



SHOPPING LIST



Alles wat je nodig hebt om de badkamer van je dromen te creëren.

PLAATSING

SILENT WALK-ONDERVLOER

ZELFKLEVENDE TAPE

INSTALLATIEKIT

AFWERKING

STANDAARDPLINT

INCIZO-PROFIEL

ONE4ALL-LIJM

SCHUIMSTRIP

HYDROKIT

HYDROSTRIP-STANDAARDPLINTEN

ONDERHOUD

REINIGINGSMIDDEL 2,5 L

REINIGINGSSET



Een 100% waterdichte afwerking in 5 simpele stappen



Een waterdichte vloer plaatsen is supereenvoudig. Volg de stappen hiernaast voor laminaat dat bestand is tegen spatten, vocht en al het badkamerplezier dat je je maar kan inbeelden. Zo kan je vloer ook een fikse schoonmaakbeurt aan.

BEKIJK ONZE BIJPASSENDE GEKLEURDE, BESCHILDERBARE EN WITTE PLINTEN OP P. 123

STAP 1

Plaats je ondervloer

Kies de ondervloer die het meest geschikt is voor je project op p. 122.



STAP 2

Plaats je waterdichte vloer

Voorzie een uitzettingsvoeg (8 tot 10 mm) tussen de muren en je vloer.



STAP 3

Plaats schuimstrip

Breng een schuimstrip aan tussen de muur en je vloer.



STAP 4

Gebruik Hydrokit

Breng de Hydrokit aan bovenop de schuimstrip.



STAP 5

Installeer bijpassend gekleurde plinten

Plaats de plint met de Hydrostrip en werk af.



Tijd om te genieten van je gloednieuwe vloer!

Relax - we hebben alles wat je nodig hebt

VAN INSTALLATIE TOT AFWERKING ZONDER ZORGEN

1.

Kies de vloer van je dromen

Hoe je project er ook uitziet, wij hebben een vloer die perfect aan je wensen voldoet.

2.

Moeiteloze plaatsing

Laat je vloer plaatsen of doe het zelf met het gemakkelijke en gebruiksvriendelijke Uniclic-systeem, de bijpassende ondervloer en het handige plaatsingsgereedschap.



3.

De perfecte afwerking

Zorg voor wat extra stijl met plinten en profielen die bij de kleur van je vloer passen. Of werk af met schilderplinten.

4.

Zorgeloos onderhoud

Haal het beste uit je vloer met hoogkwalitatieve Quick-Step-reinigingsmiddelen. Die zorgen ervoor dat elk oppervlak grondig gereinigd wordt, met als resultaat dat je vloer er nog jaren gloednieuw uitziet.

BLADER DOOR ONZE ACCESSOIRES OP P. 122



MUS5488 - SIG4751



CLASSIC

CLM5796





CLM5796

Welkom thuis



In een echte, veilige thuishaven kan iedereen zorgeloos zichzelf zijn. Spelende kinderen, een gezellige familiebijeenkomst, honden die achter katten aanzitten – of omgekeerd... Je laminaat is tegen alles bestand en behoudt zijn mooie look dankzij zijn ultrasistente toplaag en sterke kern. Zo krijgen krassen en vlekken geen kans om te blijven hangen. Je herinneringen daarentegen...



SHOPPING LIST



Alles wat je nodig hebt om de woonkamer van je dromen te creëren.

PLAATSING

SILENT WALK-ONDERVLOER

ZELFKLEVENDE TAPE

INSTALLATIEKIT

AFWERKING

BESCHILDERBARE STANDAARDPLINT

INCIZO-PROFIEL

ONE4ALL-LIJM

ONDERHOUD

REINIGINGSMIDDEL 2,5 L

REINIGINGSSET





IMU1853

Ronduit simpel, van installatie tot afwerking



Heb je eindelijk je droomvloer gevonden, dan wil je natuurlijk dat die zo snel en vlot mogelijk geplaatst wordt. Het Quick-Step Uniclic-kliksysteem garandeert een zorgeloze plaatsing, zelfs in de kleinste hoeken en onder verwarmingselementen. Bovendien kunnen alle Quick-Step-laminaatvloeren bovenop traditionele vloerverwarming en zelfs op trappen geplaatst worden.

Wij hebben alles wat je nodig hebt voor de plaatsing en afwerking van je vloer – precies zoals jij het wil.

Hulp nodig? Bekijk onze installatietips en -video's op quickstep.com.



MUSE - CAPTURE

MUS5485 - SIG4753

Een niveau hoger met laminaat voor trappen

Wil je jouw project naar een nóg hoger niveau tillen en Quick-Step-laminaat op je trappen plaatsen?
Geen probleem! Met ons speciale Incizo-profiel ben je zeker van een onberispelijke afwerking.

LEES MEER OVER INCIZO OP P. 127

Met liefde voor je huis en onze planeet

We houden allemaal van natuurlijke schoonheid. Onze planeet met respect behandelen is de enige manier om te kunnen blijven genieten van het moois dat ze ons te bieden heeft. Daarom ogen onze vloeren niet alleen mooi, maar zijn ze ook zo slijtvast en duurzaam mogelijk. Samen kunnen we onze ecologische voetafdruk verkleinen, van de productie van je vloer tot het einde van zijn levensduur.

De kracht van hout

Als hernieuwbare bron spelen bomen een cruciale rol bij de bestrijding van de klimaatverandering. Daarom bestaat de houten kern van je Quick-Step-laminaatvloer uit **100% teruggewonnen hout**. Dat zijn houtresten van andere activiteiten (zoals zagerijen, duurzaam bosbeheer...) die anders verbrand of weggegooid zouden worden. Wij verwerken die bijproducten en geven ze een nieuw leven in onze laminaatvloeren. Er worden dus geen nieuwe bomen gekapt voor je vloer! Bovendien heeft UNILIN – de groep achter Quick-Step – geïnvesteerd in biomassacentrales om houtstof en niet-recycleerbare houtresten om te zetten in groene energie. Daardoor draait ongeveer **de helft van de productie van de hele groep op hernieuwbare energie**.

Gezonde binnenlucht

Het grootste deel van je leven speelt zich binnenshuis af en juist daarom is de luchtkwaliteit in je huis van vitaal belang. Veel factoren hebben er een invloed op: ventilatie, kaarsen, reinigingsmiddelen en zelfs de materialen in je interieur, zoals de vloeren. Wij beperken de uitstoot van schadelijke stoffen door je vloeren zo veel mogelijk **intern** te produceren. Dat betekent dat we precies weten welke materialen ze bevatten en dat we ervoor zorgen dat je ze **zonder lijm** kan plaatsen.

De volgende labels tonen aan dat je vloer voldoet aan de strengste milieu- en gezondheidsnormen:



De beste garantie voor de luchtkwaliteit in je huis.



Dat onze vloerproducten geen gezondheidsrisico's inhouden en geurloos zijn, is het ultieme bewijs.



Duurzame innovatie

Je vloeren zijn gemaakt om vele decennia mee te gaan. En daarna? Mogelijk hebben ze nog een nieuw leven voor zich! Op dit moment werken we aan een gloednieuw proces om **de houten kern van je vloer volledig te recyclen tot nieuwe vloeren**. Daarmee zijn we de eerste speler in de markt. Dat betekent dat we je oude vloer letterlijk een tweede leven kunnen geven.

EU-gecertificeerd

Wist je dat wij de **allereerste fabrikant van laminaatvloeren** waren die het **EU Ecolabel** mocht ontvangen? De Europese Unie kent het Ecolabel alleen toe aan producten en diensten die tijdens hun hele levenscyclus aan de strengste milieunormen voldoen.



EU Ecolabel :
SE/035/001

**Wil je meer weten over de
duurzaamheid van onze vloeren?
Lees er alles over op [quickstep.com](https://www.quickstep.com)**



De laatste trends

SOFT LUXE

NATURE PLAY

DARK PLAY

Stijl betekent alles voor je. Dat snappen we. Daarom breiden we onze collectie voortdurend uit met nieuwe vloeren en volgen we de nieuwste trends in kleuren en patronen voor onze designs. Ontdek er drie van.





Soft luxe: minimalisme is de nieuwe luxe

Thuis is de plek waar je de drukte van het dagelijkse leven ontvlucht. Een plaats van rust en ontspanning. Deze zoektocht naar rust wordt weerspiegeld in de minimalistische Japandi-interieurstijl en zijn kenmerkende witte tinten. Dan hebben we het niet over koud, strak of saai wit: het is een samenspel van tinten, texturen en glansniveaus. Want wit kan ook warm aanvoelen!

Als je nog meer warmte wil toevoegen, kies je het best voor beige, poederachtige en zanderige kleuren. Waarom niet eens kiezen voor zachtgrijs, zoals Ceppo di Gré, gepolijst beton of grijs marmer? Ze bieden eindeloze combinatiemogelijkheden en een vleugje luxe.



MUS5487



SIG4750



ELIGNA

EL3573



CAPTURE

SIG4757



ELIGNA

EL3573






SIG4767



IPA4161



MUSE

MUS5494

Nature play: perfect imperfect

De vrije natuur brengt onze geest en ziel tot rust. Dus waarom halen we de natuur niet naar binnen? Natuurlijke materialen of afvalmaterialen recycleren is een geweldige manier om dat te doen. We herontdekken producten door materialen te gebruiken die de natuur ons geschonken heeft, zoals bloemen. Dat is niet alleen duurzaam, maar is ook een unieke manier om de speelse creativiteit van de wilde natuur te vatten.

Onszelf omringen met de natuur betekent ook de onvolkomenheden en authenticiteit ervan aanvaarden. Laat de natuur tot zijn recht komen door te kiezen voor natuurlijke patronen, materialen en kleuren die je kan personaliseren. Denk aan chevron- of visgraatpatronen, roestbruin hout en botanische patronen.








MUS5490



Dark play: licht in het duister

Mensen voelden zich altijd al aangetrokken tot een vleugje duisternis in design. Wabi-sabi gebruikt ruw en onvolmaakt beton om een gevoel van rust en vrede te creëren. Ook shou sugi ban (verbrand hout), een natuurlijke manier om hout te beschermen zonder chemicaliën te gebruiken, kent een heropleving.

Duisternis kan geruststellend zijn, net zoals een oude vriend. Het geeft je zin om je in een zacht deken te hullen met een warme kop thee en een goed boek. Klinkt goed, niet? Maar zorg ervoor dat je ook wat kleur en licht toevoegt aan je donkere canvas om je ruimte wat op te fleuren.



CAPTURE

SIG4756

Onmisbare tools

FloorExplorer

Door de enorme keuze is de juiste vloer kiezen een hele uitdaging. Via de FloorExplorer krijg je in enkele stappen een selectie van vloeren die perfect passen bij je persoonlijke behoeften en stijl. Probeer maar eens!

FIND A DEALER

[quickstep.com](https://www.quickstep.com)

RoomViewer

Twijfel je welke Quick-Step-vloer het best bij je interieur past? Geen probleem! Met de online RoomViewer kan je elke vloer in je eigen interieur bekijken. Zo maak je altijd de juiste keuze.

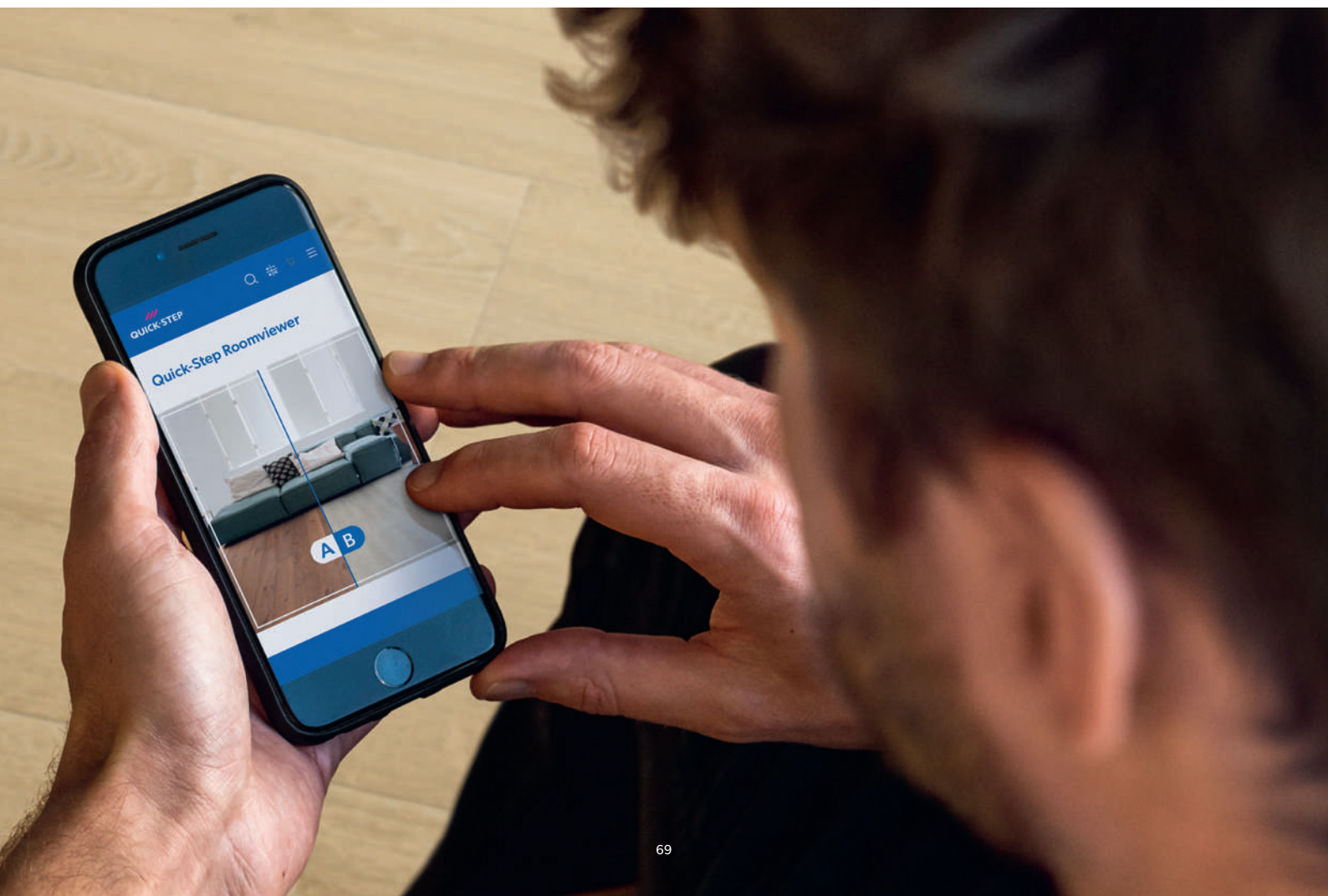


Bestel een sample

Benieuwd hoe de vloer van je keuze eruitziet en aanvoelt in het echt? Wil je weten of hij past bij je meubels, de kleur van je muur, de foto's en schilderijen aan je muur...? Bestel een staal via onze website en kom er zelf achter.

Shop online of offline

Heb je je besluit genomen? Ga dan naar de dichtstbijzijnde Quick-Step-dealer of bestel rechtstreeks via onze webshop. Je kan je online bestelling ook zelf ophalen bij je plaatselijke verdeler.



Mix & Match




Ben je in een creatieve bui en wil je een vloer die echt uniek is? Creëer indrukwekkende combinaties van planken en tegels. Met onze bijpassend gekleurde Incizo-profielen smelten tegels en planken naadloos samen tot een vloer die bij je ruimte past.



EEN NAADLOZE AFWERKING
MET HET INCIZO-PROFIEL






MUSE

MUS5493

CLASSIC

CLM5796



CAPTURE

SIG4748

MUSE

MUS5485

Doet het formaat ertoe?

HET ANTWOORD IS JA!





CLASSIC

CLM5789

Gebruik grote vloerformaten voor grote kamers om de ruimte die je hebt te benadrukken. In kleine of onregelmatig gevormde kamers passen kleine formaten beter.



**Ontdek hoe je favoriete
laminaatvloer eruit zou zien
in je interieur.**



CLM5801

SCAN DE QR-CODE
OM ROOMVIEWER TE STARTEN



De kers op de taart

Bijpassende plinten

Ga voor een geweldige look met Quick-Steps bijpassend gekleurde plinten voor je vloer.

MATCHENDE KLEUREN

Onze plinten passen perfect bij de kleur van elke vloer.

KRASBESTENDIGE TOPLAAG

Je plinten zijn beschermd tegen alledaagse slijtage.

QUICK-STEP GARANTIE

Voor plinten geldt dezelfde garantie als voor je vloer.

BEKIJK ALLE PLINTEN EN PROFIELEN
OP P. 123



Schilderplinten

Neem een pot verf en schilder je plinten in een kleur die bij je stijl past - of laat ze gewoon wit. Moeten je plinten bestand zijn tegen vochtige omstandigheden of wil je ze met water kunnen schoonmaken? Kies dan voor waterbestendige plinten.



CAPTURE



SIG4761



In welke richting moet ik

Laat je leiden door het licht

De richting van je vloer heeft een enorme invloed op het totaalbeeld van een kamer en kan dus een moeilijke keuze zijn. De algemene regel luidt als volgt: leg je vloer in dezelfde richting als die van de belangrijkste lichtbron in een kamer en in lijn met de meest gebruikte deuropening. Als er meerdere deuren en ramen zijn, kies dan voor de richting die het makkelijkst te plaatsen is.



In smalle kamers

Plaats je je vloer in een smalle kamer? Leg je vloer dan eens horizontaal! Door planken in de breedte te leggen, lijkt de kamer meteen een pak ruimer. Zo vermijd je een benauwend gevoel. Vermijd ook donkere kleuren – zowel in je vloer als in je muren – want die doen je kamer nog smaller lijken dan ze al is.



mijn vloer plaatsen?

In korte kamers

Leg je je vloer in een korte kamer, dan wil je allicht wat meer diepte creëren. Laat je kamer langer lijken door je vloer verticaal, in de lengterichting van de kamer, te plaatsen. Wil je dat effect nog vergroten? Combineer dan een lichte vloer met donkere muren. Zo voeg je extra diepte toe aan je kamer.



ONZE MASTER INSTALLERS STAAN PARAAT

Kies voor een professionele plaatsing door een erkende Quick-Step Master Installer. Deze experts genoten een opleiding aan de Quick-Step Academie, het meest exclusieve opleidingscentrum binnen de vloersector.

- Krijg het beste resultaat dankzij een vakkundige ondervloerkeuze en voorbereiding van de ondergrond.
- Maak van je vloer een echte eyecatcher en laat je adviseren over de juiste installatierichting.
- Geniet van een perfecte afwerking: zorgvuldig gemonteerde plinten, profielen en trappen.
- Vakkundige kwaliteit voor de juiste prijs.
- Levenslange garantie* na registratie van de plaatsing.

* De levenslange garantie duurt even lang als de productgarantie.

Meer info op [quickstep.com](https://www.quickstep.com)

Origineel met patronen



Chevronpatroon



Diamantpatroon

IMPRESSIVE PATTERNS

1.200 x 396 x 8 mm

Laat je creativiteit de vrije loop met Impressive Patterns! Vier vloeren hebben twee mogelijke installatiepatronen: chevron en diamant. Niet wat je zoekt? Twee andere vloeren in deze collectie installeer je in een ruitvormig patroon. Opties in overvloed!




Ruitvormig patroon


MUSE

1.200 x 396 x 8 mm

Denk je dat het patroon van je vloer in steen gebeiteld is? Niet dus! Met Muse heb je twee mogelijkheden: kruiselingse of half-steenplaatsing.



Kruiselingse
plaatsing



Half-steenplaatsing







SIG4748



IMU3559

Wij hebben het antwoord op al jouw vragen

Waarom moet ik een ondervloer gebruiken?

Een Quick-Step-ondervloer zorgt niet alleen voor een egale ondergrond voor je nieuwe vloer, maar biedt ook een uitstekende akoestische isolatie en dempt kraakgeluiden. Daarom is het een essentieel onderdeel van je vloer. Een ondervloer is gelukkig ook eenvoudig te plaatsen: alles wat je nodig hebt is een snijmes om de rollen af te snijden en Quick-Step-tape om ze onderling te verbinden.

Heb ik echt uitzettingsvoegen nodig?

Het is belangrijk om uitzettingsvoegen van 8 tot 10 mm te voorzien langs alle muren, rond radiatorbuizen, enz. Op die manier heeft je vloer voldoende ruimte om in te krimpen en uit te zetten bij temperatuurschommelingen of vocht.

Je voorziet ook het best uitzettingsvoegen onder deuren tussen kamers om ze van elkaar te scheiden. Plaats je een vloer van meer dan 13 meter van de ene kamer naar de andere - in een gang, bijvoorbeeld - dan kan die gaan spannen en mogelijk ook vervormen als je geen uitzettingsvoeg gebruikt.

Mag ik Quick-Step-laminaat gebruiken in combinatie met vloerverwarming of -koeling?

Ja! Voor het beste resultaat adviseren we de combinatie van Quick-Step-laminaat met een Silent Walk-ondervloer. Deze ondervloer kan je ook gebruiken in combinatie met vloerkoeling.

Hoe reinig en onderhoud ik mijn Quick-Step-vloer?

Een vloer wordt nu eenmaal vuil. Gelukkig zijn Quick-Step-vloeren onderhoudsvriendelijk. Met deze tips maak je je laminaatvloer schoon in een handomdraai. Alles wat je nodig hebt, is je stofzuiger, de Quick-Step-reinigingsset, een emmer en Quick-Step-reinigingsmiddel.

1. Stofzuig of veeg je vloer grondig zodat je zeker alle stof verwijdert.

2. Vul de fles van je Quick-Step-reinigingsset met een kleine hoeveelheid Quick-Step-reinigingsmiddel en water. Vul een emmer met schoon water om je dweil uit te spoelen.

3. Trek aan de hendel om je vloer te bevochtigen en begin met dweilen. Spoel je dweil uit in de emmer met proper water en wring goed uit. Veeg je vloer vervolgens nog eens tot hij blinkt. Je vloer zal schoon zijn voor je het beseft!

PRO-TIP:

Dweil in de legrichting van je planken of tegels om droogstrepen te voorkomen.



DE JUISTE ONDERVLOER HEEFT EEN GROTE IMPACT OP DE UITEINDELIJKE LOOK, KWALITEIT EN AKOESTIEK VAN JE VLOER

Installeer je een laminaatvloer, dan is het van cruciaal belang om de juiste ondervloer te kiezen. Een vlakke ondergrond is sterk aanbevolen bij de plaatsing van een nieuwe vloer. Bovendien zorgt een ondervloer voor de broodnodige akoestische en thermische isolatie. Aarzel niet om je ondervloer te combineren met traditionele vloerverwarming.

Plaatsingsinstructies vind je op quickstep.com.

VIND DE IDEALE ONDERVLOER VOOR JE VLOER OP P. 122



this side up

91



CAPTURE






















SIG4762



Schoonheid heb je in alle soorten en maten

COLLECTIES

AFMETINGEN

	MAJESTIC		2.050 x 240 x 9,5 mm
	LARGO		2.050 x 205 x 9,5 mm
	CAPTURE	 	1.380 x 212 x 9 mm
	IMPRESSIVE ULTRA		1.380 x 190 x 12 mm
	IMPRESSIVE		1.380 x 190 x 8 mm
	ELIGNA		1.380 x 156 x 8 mm
	CLASSIC		1.200 x 190 x 8 mm
	CREO		1.200 x 190 x 7 mm
	IMPRESSIVE PATTERNS		1.200 x 396 x 8 mm
	MUSE	 	1.200 x 396 x 8 mm



MICROVOEG

Fijne randen met microvoegen zorgen voor een duidelijke omlijning van de planken.





















IMPRESSIEVOEG

Een effect dat de impressie van voegen oproept en de vloer de look van echte planken bezorgt.



AUTHENTIEKE VOEG

De voeg past perfect bij het karakter van je vloer. De kleur, het dessin en de structuur van de plank zijn zichtbaar tot in de voeg.

DOOS	VOEGEN	KLASSE	PLAATSING	GARANTIE
6 planken = 2,952 m ²		KLASSE 32		✓ 25 JAAR GARANTIE VOOR HUISHOUDELIJK GEBRUIK ✓ 10 JAAR VOCHTGARANTIE
6 planken = 2,522 m ²		KLASSE 32		✓ 25 JAAR GARANTIE VOOR HUISHOUDELIJK GEBRUIK
7 planken = 2,048 m ²		KLASSE 32		✓ 25 JAAR GARANTIE VOOR HUISHOUDELIJK GEBRUIK ✓ 10 JAAR VOCHTGARANTIE
5 planken = 1,311 m ²		KLASSE 33		✓ 25 JAAR GARANTIE VOOR HUISHOUDELIJK GEBRUIK ✓ 10 JAAR VOCHTGARANTIE
7 planken = 1,835 m ²		KLASSE 32		✓ 25 JAAR GARANTIE VOOR HUISHOUDELIJK GEBRUIK ✓ 10 JAAR VOCHTGARANTIE
8 planken = 1,722 m ²	0	KLASSE 32		✓ 25 JAAR GARANTIE VOOR HUISHOUDELIJK GEBRUIK ✓ 5 JAAR VOCHTGARANTIE
7 planken = 1,596 m ²	0 / 	KLASSE 32		✓ 25 JAAR GARANTIE VOOR HUISHOUDELIJK GEBRUIK ✓ 5 JAAR VOCHTGARANTIE
8 planken = 1,824 m ²	0	KLASSE 32		✓ 20 JAAR GARANTIE VOOR HUISHOUDELIJK GEBRUIK ✓ 5 JAAR VOCHTGARANTIE
4 planken = 1,901 m ²		KLASSE 32		✓ 25 JAAR GARANTIE VOOR HUISHOUDELIJK GEBRUIK ✓ 5 JAAR VOCHTGARANTIE
4 tegels = 1,901 m ²		KLASSE 32		✓ 25 JAAR GARANTIE VOOR HUISHOUDELIJK GEBRUIK ✓ 10 JAAR VOCHTGARANTIE

* getest volgens ISO CD 4760 (geen lekkage)

KLASSE 32: voor residentieel gebruik.

Normaal dagelijks gebruik in gewone leefruimtes.

KLASSE 33: voor commercieel gebruik.

Extra slijtbestendige vloeren voor intensief gebruikte ruimtes.

GARANTIEVOORWAARDEN

[quickstep.com](https://www.quickstep.com)

MAJESTIC



Het extra grote formaat, de natuurlijke look en waterdichte technologie maken van deze Majestic-laminaatvloer de perfecte keuze voor een echt aristocratisch interieur met een ruimtelijk gevoel.



25 JAAR GARANTIE VOOR HUISHOUDELIJK GEBRUIK
10 JAAR VOCHTGARANTIE

Vallei lichtbeige eik
MJ3554



Woestijn lichte natuurlijke eik
MJ3550



Bosland beige eik
MJ3545



Bosland natuurlijke eik
MJ3546

JE HEBT DEZE VLOER GEZIEN OP P. 46-47, 96



Woestijn warme natuurlijke eik
MJ3551



Vallei lichtbruine eik
MJ3555



Bosland lichtgrijze eik
MJ3547



Woestijn geborstelde grijze eik
MJ3552



Bosland bruine eik
MJ3548



Woestijn geborstelde donkerbruine eik
MJ3553



LARGO

Met hun uitzonderlijke lengte van ruim twee meter stralen Largo-vloerplanken klasse en kwaliteit uit. De microvoegen zorgen voor meer diepte in je interieur.



25 JAAR GARANTIE VOOR HUISHOUELIJK GEBRUIK

LARGO

2.050 x 205 x 9,5 mm - Doos: 6 planken = 2,522 m²



KLASSE 32

Pacifische eik
LPU1507



Witgeverniste eik
LPU1283



Rustieke lichte eik
LPU1396



Vintage witte eik
LPU3985



Cambridge naturelle eik
LPU1662

Long Island lichte eik
LPU1660

JE HEBT DEZE VLOER GEZIEN OP P. 98



Geverniste naturelle eik
LPU1284

Dominicano grijze eik
LPU1663



Cambridge donkere eik
LPU1664

Authentieke eik
LPU1505



Long Island naturelle eik
LPU1661



Vintage grijze eik
LPU3986

Dominicano naturelle eik
LPU1622



Geverniste naturelle merbau
LPU3988

CAPTURE



Capture is onze meest verfijnde en waterdichte laminaatvloer, die de variaties van de natuur perfect weerspiegelt. Door de ongeëvenaarde aandacht voor details valt deze laminaatvloer niet te onderscheiden van echt hout.



25 JAAR GARANTIE VOOR HUISHOUDELIJK GEBRUIK
10 JAAR VOCHTGARANTIE

Witgeverfde eik

SIG4753

JE HEBT DEZE VLOER GEZIEN OP P. 50, 82



Premium witte eik

SIG4757

JE HEBT DEZE VLOER GEZIEN OP P. 56, 59, 71



Zacht patina eik

SIG4748

JE HEBT DEZE VLOER GEZIEN OP P. 34-35, 73, 86



Geborstelde grijze eik

SIG4765



Patina grijze eik

SIG4752



Rozegeverfde eik

SIG4754



Beigegeverniste eik

SIG4750

JE HEBT DEZE VLOER GEZIEN OP P. 30-31



Geborstelde beige eik

SIG4764

JE HEBT DEZE VLOER GEZIEN OP P. 29, 38



Geborstelde natuurlijke eik

SIG4763

JE HEBT DEZE VLOER GEZIEN OP P. 26, 100



Geborstelde warme natuurlijke eik

SIG4762

JE HEBT DEZE VLOER GEZIEN OP P. 92



CAPTURE



1.380 x 212 x 9 mm - Doos: 7 planken = 2,048 m²



KLASSE 32

Geverniste natuurlijke eik
SIG4749



Gebursten natuurlijke eik
SIG4767



Patina bruine eik
SIG4751
JE HEBT DEZE VLOER GEZIEN OP P. 41



Geborstelde bruine eik
SIG4766
JE HEBT DEZE VLOER GEZIEN OP P. 20, 103



Chique notelaar
SIG4761
JE HEBT DEZE VLOER GEZIEN OP P. 81



Merbau
SIG4760



Gewaxte bruine eik
SIG4756
JE HEBT DEZE VLOER GEZIEN OP P. 28, 67, 83



Zwartgeverfde eik
SIG4755



25 JAAR GARANTIE VOOR HUISHOUELIJK GEBRUIK
10 JAAR VOCHTGARANTIE



SIG4766

IMPRESSIVE (ULTRA)



Wil je een vloer waarmee je de look & feel van de natuur in huis haalt? Dan zijn Impressive en Impressive Ultra precies wat je zoekt! Deze prachtige en sterke laminaatvloeren zijn volledig waterdicht en met de extra Impressive Ultra-beschermlaag is het de ultieme keuze voor zelfs het meest intensieve gebruik.



25 JAAR GARANTIE VOOR HUISHOUDELIJK GEBRUIK
10 JAAR VOCHTGARANTIE

IMPRESSIVE ULTRA - IMU

1.380 x 190 x 12 mm - Doos: 5 planken = 1,311 m²



KLASSE 33

IMPRESSIVE - IM

1.380 x 190 x 8 mm - Doos: 7 planken = 1,835 m²



KLASSE 32

Witte planken

IMU1859/IM1859



Klassiek patina lichte eik

IMU3559/IM3559

JE HEBT DEZE VLOER GEZIEN OP P. 88



Beton lichtgrijs hout

IMU1861/IM1861



Klassiek patina grijze eik

IMU3560/IM3560



Zachte lichte eik

IMU1854/IM1854



Grijze eik met zaagsneden

IMU1858/IM1858



Zachte grijze eik

IMU3558/IM3558



Beige eik met zaagsneden

IMU1857/IM1857



IMPRESSIVE (ULTRA)



Naturelle den
IMU1860/IM1860



Gezandstraalde natuurlijke eik
IMU1853/IM1853
JE HEBT DEZE VLOER GEZIEN OP P. 48



Klassieke beige eik
IMU1847/IM1847



Witgeverniste eik
IMU3105/IM3105



Zachte medium eik
IMU1856/IM1856



Zachte natuurlijke eik
IMU1855/IM1855
JE HEBT DEZE VLOER GEZIEN OP P. 104



25 JAAR GARANTIE VOOR HUISHOUELIJK GEBRUIK
10 JAAR VOCHTGARANTIE

IMPRESSIVE ULTRA - IMU

1.380 x 190 x 12 mm - Doos: 5 planken = 1,311 m²



KLASSE 33

IMPRESSIVE - IM

1.380 x 190 x 8 mm - Doos: 7 planken = 1,835 m²



KLASSE 32

Geverniste natuurlijke eik
IMU3106/IM3106



Klassieke natuurlijke eik
IMU1848/IM1848



Zachte lichtbruine eik
IMU3557/IM3557



Geschraapte grijsbruine eik
IMU1850/IM1850



Klassieke bruine eik
IMU1849/IM1849



Gebrande planken
IMU1862/IM1862

JE HEBT DEZE VLOER GEZIEN OP P. 78-79

ELIGNA



Onze Eligna-vloeren zijn elegant en waterdicht, met een uitstekend evenwicht tussen lengte en breedte. De afwezigheid van groeven bezorgt je interieur een strakke look.



25 JAAR GARANTIE VOOR HUISHOUDELIJK GEBRUIK
5 JAAR VOCHTGARANTIE

Wengé passionata
EL1300



Engelse lichtgrijze eik
EL3573

JE HEBT DEZE VLOER GEZIEN OP P. 57, 60



Venetiaanse lichte eik
EL3990



Newcastle grijze eik
EL3580



Venetiaanse grijze eik
EL3906

JE HEBT DEZE VLOER GEZIEN OP P. 82



Engelse beige eik
EL3574



Venetiaanse beige eik
EL3907



Lichtgrijsgeverniste eik
EL1304



ELIGNA



Witgeverniste eik
EL915



Venetiaanse natuurlijke eik
EL3908



Riva natuurlijke eik
EL3578



Geverniste natuurlijke eik
EL896



Witte lichte eik
EL1491



Oude eik geolied mat
EL312



25 JAAR GARANTIE VOOR HUISHOUELIJK GEBRUIK
5 JAAR VOCHTGARANTIE

Riva bruine eik
EL3579



Metallic geborstelde gouden eik
EL3466



Newcastle bruine eik
EL3582

JE HEBT DEZE VLOER GEZIEN OP P. 108



Notelaar geolied
EL1043



Merbau
EL996



Newcastle donkere eik
EL3581



CLASSIC



De Classic-collectie combineert waterdichtheid met een uitgebalanceerde selectie kleuren en stijlen voor een moderne en toch natuurlijke look & feel.



25 JAAR GARANTIE VOOR HUISHOUELIJK GEBRUIK
5 JAAR VOCHTGARANTIE

Vorstige witte eik
CLM5798



Mistige grijze eik
CLM5795



Herwonnen witte patina eik
CL1653

0

Levendige grijze eik
CLM5790



Asgrijze eik
CLM5786



Havana natuurlijke eik
CLM1655



Ruwe eik
CLM5788



JE HEBT DEZE VLOER GEZIEN OP P. 112

Vorstige beige eik
CLM5799



Zanderige greige eik
CLM5791



Woestijn greige eik
CLM5802



CLASSIC



Havana natuurlijke eik met zaagsneden

CLM1656



Middernacht natuurlijke eik

CLM1487



JE HEBT DEZE VLOER GEZIEN OP P. 33

Biscuit bruine eik

CLM5794



JE HEBT DEZE VLOER GEZIEN OP P. 36-37

Zanderige eik

CLM5801



JE HEBT DEZE VLOER GEZIEN OP P. 76-77

Klassieke lichte eik

CLM5787



Honingbruine eik

CLM5792



Geroosterde eik

CLM5796



JE HEBT DEZE VLOER GEZIEN OP P. 42, 44, 72

Middernacht donkere eik

CLM1488



25 JAAR GARANTIE VOOR HUISHOUELIJK GEBRUIK
5 JAAR VOCHTGARANTIE

Oude lichtgrijze eik
CLM1405



Middenbruine teak
CLM5803



Cacaobruine eik
CLM5793



Warme bruine eik
CLM5789



JE HEBT DEZE VLOER GEZIEN OP P. 74-75

Pindabruine eik
CLM5800



Mokkabruine eik
CLM5797



CREO



De groefloze planken van de standaard 7 mm dikke Creo-collectie hebben een gestroomlijnde uitstraling en zijn volledig waterdicht.



CRH3179

20 JAAR GARANTIE VOOR HUISHOUDELIJK GEBRUIK
5 JAAR VOCHTGARANTIE

Charlotte witte eik
CRH3178



Charlotte bruine eik
CRH3177



Virginia naturelle eik
CRH3182



Tennessee grijze eik
CRH3181



Louisiana beige eik
CRH3175



Tennessee lichte eik
CRH3179

JE HEBT DEZE VLOER GEZIEN OP P. 116



Tennessee naturelle eik
CRH3180



Louisiana naturelle eik
CRH3176



IMPRESSIVE PATTERNS



Impressive Patterns is een collectie waterdichte vloeren met patroondessins die je interieur extra karakter geven.

OOIT EEN PATROONVLOER OVERWOGEN? GA NAAR P. 84



25 JAAR GARANTIE VOOR HUISHOUELIJK GEBRUIK
5 JAAR VOCHTGARANTIE

CHEVRON- EN DIAMANTPATROON

Chevron medium eik
IPA4160



JE HEBT DEZE VLOER GEZIEN OP P. 84



Chevron naturelle eik
IPA4161



Chevron taupe eik
IPA4164



Chevron bruine eik
IPA4162



JE HEBT DEZE VLOER GEZIEN OP P. 118

RUITVORMIG PATROON

Royale naturelle eik
IPA4142



JE HEBT DEZE VLOER GEZIEN OP P. 84



Royale donkerbruine eik
IPA4145



MUSE



De meest natuurgetrouwe steencollectie. Deze vloer combineert waterdichtheid en krasbestendigheid met de meest spitsvondige prints en kleurvariaties.

ONTDEK DE MOGELIJKHEDEN VAN KRUISELINGSE PLAATSING EN HALF-STEENPLAATSING MET MUSE OP P. 85



MUS5486

25 JAAR GARANTIE VOOR HUISHOUELIJK GEBRUIK
10 JAAR VOCHTGARANTIE

Kalk

MUS5487

JE HEBT DEZE VLOER GEZIEN OP P. 18, 71



Zandsteen

MUS5489



Kalksteen

MUS5486

JE HEBT DEZE VLOER GEZIEN OP P. 120



Gevlekt beton

MUS5491

JE HEBT DEZE VLOER GEZIEN OP P. 14



Botanisch beton

MUS5494

JE HEBT DEZE VLOER GEZIEN OP P. 63



Terracotta

MUS5490

JE HEBT DEZE VLOER GEZIEN OP P. 19, 64



Grijs beton

MUS5488


JE HEBT DEZE VLOER GEZIEN OP P. 20-21, 41



Gesluierte blauwsteen

MUS5485


JE HEBT DEZE VLOER GEZIEN OP P. 9, 50, 73



Grijze leisteen

MUS5493


JE HEBT DEZE VLOER GEZIEN OP P. 2, 72, 85



Gerookte blauwsteen

MUS5484


JE HEBT DEZE VLOER GEZIEN OP P. 15



Zwarte leisteen

MUS5492

JE HEBT DEZE VLOER GEZIEN OP P. 17



ACCESSOIRES

PLAATSING

ONDERVLOEREN

Plaats je een laminaatvloer, dan is het van essentieel belang om de juiste ondervloer te kiezen. Naast het creëren van een **vlotte basis**, biedt het ook een **uitstekende akoestische en thermische isolatie** en **dempt het kraakgeluiden**. Bovendien biedt je ondervloer een **uitstekende bescherming tegen opstijgend vocht**.



Silent Walk
QSUDLSW7
Dikte: 2 mm - Rol: 7 m²

De beste ondervloer voor ruimtes met veel verkeer, zoals je woonkamer en hal. Biedt een optimale geluiddemping en de beste efficiëntie in combinatie met vloerverwarming. Ook compatibel met vloerkoeling.




Unisound
QSUDLRUCO15
Dikte: 2 mm - Rol: 15 m²

Goede allround ondervloer voor veelgebruikte ruimtes, zoals je woonkamer, hal en keuken. Compatibel met vloerverwarming.




Basic Plus
QSUDLBP15/60
Dikte: 2 mm - Rol: 15/60 m²

Allround ondervloer voor minder drukke kamers, zoals je slaapkamer en thuishok. Compatibel met vloerverwarming.



Transitsound
QSUDLTRS15
Dikte: 2 mm - Rol: 15 m²


De ideale geluiddempende ondervloer voor kamers op de bovenverdieping en appartementen. Compatibel met vloerverwarming.



Thermolevel
QSUDTL9
Dikte: 5 mm - Doos: 9 m²


De beste keuze voor onregelmatige ondergronden. Zorgt voor extra isolatie. Niet compatibel met vloerverwarming.

PLAATSINGSGEREEDSCHAP



Zelfklevende tape
NETAPE50
Rol: 50 m

Maak de ondervloer vast voor een vochtwerende plaatsing.



Installatiekit
QSTOOLA

Set met een stootblok om planken gemakkelijk in elkaar te klikken, een klemhaak voor moeilijk bereikbare plaatsen en afstandsblokjes voor perfecte uitzettingsvoegen (8 tot 10 mm) tussen de wanden en je vloer.

AFWERKING

BIJPASSEND GEKLEURDE PLINTEN

Waarom kiezen voor Quick-Step-plinten en -profielen in bijpassende kleuren?

MATCHENDE KLEUREN

Onze plinten en profielen passen perfect bij de kleur van elke vloer.

KRASBESTENDIGE TOPLAAG

De plinten en profielen zijn beschermd tegen alledaagse slijtage.

QUICK-STEP GARANTIE

Voor plinten geldt dezelfde garantie als voor je vloer.



Kwadrant
QSSCOT(-)
2.400 x 17 x 17 mm

Een discrete afwerking die past bij de kleur van je vloer. Gemakkelijk te plaatsen met One4All-lijm. Gebruik de schuimstrip, Hydrokit en Hydrostrip voor een waterdichte afwerking.

Ook verkrijgbaar in een witte, beschilderbare versie (QSSCOTPAINT).



Standaardplint
QSSK(-)
2.400 x 12 x 58 mm

Standaardplinten die bij de kleur van je vloer passen en in hoogte verstelbaar zijn (40 of 58 mm). Gebruik de meegeleverde pluggen om de plinten met elkaar te verbinden, zelfs in hoeken.

De meegeleverde pluggen zijn ook afzonderlijk verkrijgbaar (NEPLUG). Gemakkelijk te plaatsen met One4All-lijm of clips. Gebruik de schuimstrip, Hydrokit en Hydrostrip voor een waterdichte afwerking.

Ook verkrijgbaar in een witte, beschilderbare versie (QSSKPAINT).



Parketplint
QSPSKR(-)
2.400 x 14 x 77 mm

Plint met ruimte om kabels te verbergen. Gemakkelijk te plaatsen met One4All-lijm of Track. Gebruik NEPLUG-pluggen (niet meegeleverd) om plinten met elkaar te verbinden, zelfs in hoeken. Gebruik de schuimstrip, Hydrokit en Hydrostrip voor een waterdichte afwerking.

Ook verkrijgbaar in een witte, beschilderbare versie (QSPSKRPAINT).

SCHILDERPLINTEN



Beschilderbaar kwadrant
QSSCOTPAINT
2.400 x 17 x 17 mm

Beschilderbaar kwadrant dat ook wit gelaten kan worden. Gemakkelijk te plaatsen met One4All-lijm. Niet geschikt voor vochtige ruimtes - bekijk ons assortiment waterbestendige plinten.



Beschilderbare standaardplint
QSSKPAINT
2.400 x 12 x 58 mm

Beschilderbare plint die ook wit gelaten kan worden. Gebruik de meegeleverde pluggen om de plinten met elkaar te verbinden, zelfs in hoeken. De meegeleverde pluggen zijn ook afzonderlijk verkrijgbaar (NEPLUG). Gemakkelijk te plaatsen met One4All-lijm of clips. Niet geschikt voor vochtige ruimtes - bekijk ons assortiment waterbestendige plinten.



Beschilderbare parketplint
QSPSKRPAINT
2.400 x 14 x 77 mm

Schilderplint met ruimte om kabels te verbergen. Gebruik NEPLUG-pluggen (niet meegeleverd) om plinten met elkaar te verbinden, zelfs in hoeken. Gemakkelijk te plaatsen met One4All-lijm of Track. Niet geschikt voor vochtige ruimtes - bekijk ons assortiment waterbestendige plinten.



Beschilderbare afdekplint
QSISKRCOVER
2.400 x 16 x 129 mm

Schilderplint om over een bestaande plint te plaatsen - ideaal voor renovaties. Instelbaar op 4 hoogtes tussen 68 en 129 mm. Kan ook wit gelaten worden. Gemakkelijk te plaatsen met One4All-lijm. Niet geschikt voor vochtige ruimtes - bekijk ons assortiment waterbestendige plinten.



Beschilderbare Ovolo-plint
QSISKRWHITE
2.400 x 16 x 160 mm

Schilderplint die in twee vormen gebruikt kan worden voor meer decoratieve vrijheid. Verstelbaar naar 5 hoogtes tussen 25 en 134 mm - gebruik het meegeleverde Incizo-mes. Kan ook wit gelaten worden. Gemakkelijk te plaatsen met One4All-lijm. Niet geschikt voor vochtige ruimtes - bekijk ons assortiment waterbestendige plinten.



VORM 1



VORM 2



Beschilderbare Ogee-plint
QSISKROGEE
2.400 x 16 x 160 mm

Schilderplint die in twee vormen gebruikt kan worden om een specifiek karakter aan je interieur te geven. Verstelbaar op 4 hoogtes tussen 20 en 139 mm - gebruik het meegeleverde Incizomes. Kan ook wit gelaten worden. Gemakkelijk te plaatsen met One4All-lijm. Niet geschikt voor vochtige ruimtes - bekijk ons assortiment waterbestendige plinten.



VORM 1



VORM 2



Beschilderbare kleine plint
QSPSKR4PAINT
2.400 x 14 x 40 mm

Beschilderbare plint die ook wit gelaten kan worden. Ook verkrijgbaar in een flexibele versie (QSFLEXSKR) om de volledige ruimte in dezelfde stijl af te werken. Gemakkelijk te plaatsen met One4All-lijm. Niet geschikt voor vochtige ruimtes - bekijk ons assortiment waterbestendige plinten.

BESCHILDERBARE WATERBESTENDIGE PLINTEN



Beschilderbaar waterbestendig kwadrant
QSHSCOTPAINT
2.400 x 20 x 30 mm

Beschilderbaar, 100% recycleerbaar polystyreen kwadrant dat ook wit gelaten kan worden. Gebruik de schuimstrip en Hydrokit voor een waterdichte afwerking in vochtige ruimtes. Gemakkelijk te plaatsen met One4All-lijm.



Beschilderbare waterbestendige plint - klein
QSHSK38PAINT
2.400 x 13 x 38 mm

Kleine, beschilderbare, 100% recycleerbare polystyreen plint die ook wit gelaten kan worden. Gebruik de schuimstrip en Hydrokit voor een waterdichte afwerking in vochtige ruimtes. Gemakkelijk te plaatsen met One4All-lijm.



Beschilderbare waterbestendige plint - medium
QSHSK58PAINT
2.400 x 13 x 58 mm

Medium, beschilderbare, 100% recycleerbare polystyreen plint die ook wit gelaten kan worden. Gebruik de schuimstrip en Hydrokit voor een waterdichte afwerking in vochtige ruimtes. Gemakkelijk te plaatsen met One4All-lijm.



**Beschilderbare waterbestendige plint
- groot**
QSHSK80PAINT
2.400 x 15 x 80 mm

Grote, beschilderbare, 100% recycleerbare polystyreen plint die ook wit gelaten kan worden. Gebruik de schuimstrip en Hydrokit voor een waterdichte afwerking in vochtige ruimtes. Gemakkelijk te plaatsen met One4All-lijm.



**Beschilderbare waterbestendige
flexibele plint**
QSFLEXSKR
14 x 40 mm

Flexibele schilderplint van geschuimd PVC die op maat gesneden kan worden. Ideaal voor de afwerking van pilaren of gebogen wanden. Gebruik de schuimstrip en Hydrokit voor een waterdichte afwerking in vochtige ruimtes. Eenvoudige plaatsing met contactlijm.

PLAATSINGSGEREEDSCHAP VOOR PLINTEN



One4All-lijm
QSGlue290
290 ml

Multifunctionele lijm met gegarandeerde hechting op alle materialen en ondergronden. Gemiddeld gebruik: 1 tube voor 15 m plinten.



Pluggen
NEPLUG

Verbindingsstukken voor standaard- en parketplinten. Eén stuk bevat 24 verbindingen voor binnen- en buitenhoeken + 24 verbindingen voor rechte stukken.



Track
NETRACK
2.400 x 8 x 27 mm

Ontworpen voor de plaatsing van parketplinten. Bevestig de track op de muur met schroeven of de One4All-lijm voor je de plinten op hun plaats klikt.



Clips
QSLIPSKME(-)
1 pak: 50 clips

Ontworpen voor de installatie van standaardplinten. Bevestig elke 40 cm een clip op de muur en klik de plinten op de clips. Niet geschikt voor vloeren van 12 mm.

BIJPASSEND GEKLEURDE PROFIELEN



**Incizo-profiel
QSINCP(-)**
2.150 x 48 x 13 mm

Multifunctioneel en gepatenteerd afwerkingsgereedschap om je vloer en trappen in bijpassende kleuren af te werken. Snij het Incizo-basisprofiel simpelweg in de gewenste vorm met het meegeleverde Incizo-mes. Gebruik de schuimstrip en Hydrokit voor een waterdichte afwerking. Bevat 1 Incizo-profiel, 1 Incizo-mes en 1 plastic rail.


TOEPASSING 1
Twee vloeren met verschillende hoogtes met elkaar verbinden.




TOEPASSING 2
Twee vloeren van dezelfde hoogte met elkaar verbinden.



TOEPASSING 3
Je vloer afwerken langs muren of ramen.



TOEPASSING 4
Creëer een mooie overgang tussen je laminaatvloer en andere vloertypes.




**Incizo-profiel / aluminium Incizo-
onderprofiel voor trappen**
QSINCP(-) / NEINCPBASE(-)
2.150 x 48 x 13 mm /
2.150 x 71 x 20 mm

Met het Incizo-profiel kan je je trap en treden ook afwerken in het vloerdessin van jouw keuze. Voor deze toepassing heb je het Incizo-profiel en een aluminium onderprofiel nodig. Onderprofiel afzonderlijk te bestellen.

TOEPASSING 5
Je trap en treden afwerken.



METALEN AFWERKINGSPROFIELEN



Metalen Incizo-profiel

QSINCPR(-)

2.700 x 47 x 11 mm

Kan gebruikt worden voor 4 toepassingen: tussen twee vloeren met verschillende hoogtes, tussen twee vloeren van dezelfde hoogte, om je vloer af te werken langs muren of ramen en om de overgang te maken naar een ander vloertype. Gebruik gewoon de meegeleverde hendel om de gewenste vorm te bekomen. Beschikbaar in zilver, goud en brons. Bevat 1 Incizo-profiel, 1 hendel en 1 plastic rail. Zilverkleurig profiel, ook verkrijgbaar in 930 x 47 x 11 mm. Niet geschikt voor vloeren van 12 mm.




Metalen Incizo-profiel

QSINCPC(-)

2.700 x 58 x 11 mm

Ook verkrijgbaar voor commerciële ruimtes, met metalen rail, schroeven en pluggen (QSINCPCSILVME270) / voor Impressive Ultra: QSINCPC12SILVME270.



Multifunctioneel profiel

QSPRSILV

1.860 x 47 x 16 mm

Om twee vloeren van dezelfde hoogte of met een hoogteverschil van maximaal 12,3 mm met elkaar te verbinden. Beschikbaar in zilver.



AFWERKINGSGEREEDSCHAP



Kit met bijpassende kleuren

QSKIT(-)

310 ml

Deze elastische pasta op basis van acryl is de ideale oplossing voor het opvullen van groeven tussen plinten en muren. Ook ideaal voor alle Quick-Step-groeven die niet afgewerkt kunnen worden met plinten, profielen of radiatordopjes. Beschikbaar in bijpassende kleuren.

Gemiddeld gebruik: 1 tube voor 25 m hoekverbindingen.




Radiatordopjes

QSRCINOX15 / QSRCINOX22

2 stuks/pak

Roestvrijstalen dopjes om leidingen en verwarmingselementen mooi af te werken. Verkrijgbaar met een binnendiameter van 15 en 22 mm.

Lijm de dopjes niet op de vloer, maar plaats ze zwevend.



Deurmat

QSDOORMAT

Kader: 790 x 478 mm

Deurmat: 746 x 434 x 9 mm

Verwijderbare donkergrijze deurmat, verwerkt in een zilveren kader.

Een elegante manier om vuil en stof uit je woning te bannen.

GEREEDSCHAP VOOR EEN WATERDICHTE AFWERKING

Geef je vloer een waterdichte afwerking met onze schuimstrip en Hydrokit om je waterbestendigheidsgarantie te krijgen. Volg de plaatsingsinstructies en raadpleeg de garantievoorwaarden voor meer informatie. Compatibel met alle laminaatassortimenten, behalve Largo. Laat je inspireren op p. 39.



Schuimstrip
NEFOAMSTRIP20
20 strips van 1 m x 10 mm

Vul uitzettingsvoegen op met de schuimstrip en combineer met de Hydrokit voor een waterdichte afwerking van je vloer. Onzichtbare plaatsing onder plinten, profielen, enz.



Hydrokit
QSKITRANSP
310 ml

Transparante siliconen om te combineren met de schuimstrip voor een waterdichte afwerking van je vloer. Onzichtbare plaatsing onder plinten, profielen, enz. Gemiddeld gebruik: 1 tube voor 15 m.



Hydrostrip kwadrant / Parketplint
NEHSTRIPSCOTPSK15
15 m

Transparante strip op een rol voor een waterdichte afwerking van je kwadrant- en parketplinten. Patent aangevraagd.



Hydrostrip-standaardplinten
NEHSTRIPSK15
15 m

Transparante strip op een rol voor een waterdichte afwerking van je standaardplinten. Patent aangevraagd.

ONDERHOUD



Reinigingsmiddel 2,5 l
QSCLEANING2500
2,5 l

Dit schoonmaakmiddel is speciaal ontwikkeld voor Quick-Step-vloeren. Het reinigt het oppervlak grondig en vrijwaart de originele uitstraling van je vloer zodat je extra lang van dat 'nieuwe vloer'-gevoel kan genieten.
Gemiddeld gebruik: 2,5 l voor 37 schoonmaakbeurten.



Reinigingsmiddel 1 l
QSCLEANING1000
1 l

Dit schoonmaakmiddel is speciaal ontwikkeld voor Quick-Step-vloeren. Het reinigt het oppervlak grondig en vrijwaart de originele uitstraling van je vloer zodat je extra lang van dat 'nieuwe vloer'-gevoel kan genieten.
Gemiddeld gebruik: 1 l voor 15 reinigingsbeurten.




Reinigingsset
QSSPRAYKIT

Dweilhouder met hervulbaar waterreservoir en handige greep om je vloer eenvoudig te bevochtigen en dweilen. Inclusief wasbare microvezeldoek en 1 l Quick-Step-schoonmaakmiddel. Een duurzame keuze om je vloer te reinigen.



Dweil
QSSPRAYMOP

Microvezeldoek wasbaar tot 60 °C.
Compatibel met de Quick-Step-reinigingsset.



Herstelkit
QSREPAIR

Set om lichte beschadigingen en de oorspronkelijke kleur van je vloer gemakkelijk te herstellen. Ga naar quickstep.com voor gedetailleerde instructies.

JE QUICK-STEP-DEALER



[quickstep.com](https://www.quickstep.com)

Quick-Step is een kwaliteitsproduct dat vervaardigd wordt door UNILIN BV, division Flooring, Ooigemstraat 3, B-8710 Wielsbeke, België, Europa.

Productafbeeldingen kunnen afwijken van het daadwerkelijke product. De beschikbaarheid van producten of de producten zelf kunnen te allen tijde en zonder kennisgeving gewijzigd worden. Inhoud © 2022-2023 door UNILIN BV, division Flooring. Alle rechten voorbehouden. De inhoud van deze brochure mag niet gedeeltelijk of volledig gereproduceerd worden zonder voorafgaande schriftelijke toestemming van de uitgever.

022 060 01 - Z1 - NL BE

Omslagfoto: SIG4764

VOLG ONS OP



[@quickstepfloors](https://www.facebook.com/quickstepfloors)



[@quickstepfloor](https://www.youtube.com/quickstepfloor)