



QUICK·STEP®

FLOOR DESIGNERS



2022 - 2023

ALPHA VINYL

Resistente e
silenzioso

Novità:
Medium Tiles

Soft tranquillity e
altre tendenze



**Il tuo stile di vita,
il tuo pavimento**



AVMT40234

Una vita serena inizia con un pavimento dalle prestazioni elevate. Dalle tracce di fango dopo aver portato a spasso il cane, alle macchie di vino dopo una festa con gli amici: il tuo pavimento Alpha Vinyl è fatto per resistere alle sfide di una vita movimentata. Scegli la bellezza autentica del legno e della pietra naturale e semplificati la vita con un pavimento in grado di unire estetica e performance. Grazie ad un nucleo e uno strato superiore ultra resistente, macchie, usura e urti non saranno più un problema.

Perfetto per le ristrutturazioni

Devi ristrutturare una casa o un appartamento? Posare un pavimento Alpha Vinyl su una superficie esistente è facilissimo, sia che sia perfettamente piatta o abbastanza irregolare. Scegli tra una vasta gamma di colori e stili e libera la tua creatività.

PRONTO A TROVARE L'ABBINAMENTO PERFETTO?
SCOPRIAMOLO ASSIEME!

INDICE



Inizia a esplorare

PAVIMENTI IN VINILE RIGIDO DALLE PRESTAZIONI ELEVATE	PAG. 6
CINQUE PASSAGGI PER UNA FINITURA A TENUTA STAGNA AL 100%	PAG. 26
DI TENDENZA	PAG. 48
UN AIUTO NELLA SCELTA	PAG. 62
CONSIGLI E SUGGERIMENTI	PAG. 64
COLLEZIONI	PAG. 80
ACCESSORI	PAG. 92

La magia della lavorazione artigianale

PAG. 16

Scopri come sviluppiamo un vinile dall'aspetto naturale e bello lavorando con artigiani che creano disegni originali a mano.





A prova d'acqua!

PAG. 20

Alpha Vinyl è un pavimento impermeabile al 100% grazie a un sistema a incastro a tenuta stagna. Scopri tutti i passaggi per una finitura a tenuta stagna del tuo pavimento.



Qual è la tendenza?

PAG. 48

Porta pace e tranquillità a casa tua con tre tendenze che hanno ispirato la nostra collezione Alpha Vinyl. Crea un'atmosfera di serenità nella tua casa utilizzando colori tenui, elementi della natura o temi wabi-sabi più scuri.



ALPHA VINYL

Pavimenti in vinile rigido dalle prestazioni elevate

AVMP40236



AVMP40079

Abbassa la guardia



A casa, la parola d'ordine è: essere se stessi. E ovviamente, a volte può capitare di essere maldestri! Niente di grave: Alpha Vinyl, con il suo nucleo extra resistente e lo strato superiore totalmente sigillato, non teme macchie o usura. Ti sfugge qualcosa di mano? Nessun problema, Alpha Vinyl non teme neanche gli urti.

Resistente e silenzioso

ALPHA VINYL: PAVIMENTI IN VINILE RIGIDO
DALLE PRESTAZIONI ELEVATE



Quando vivi la vita al massimo, un pavimento in grado di resistere a qualche sfida è indispensabile. Con la tecnologia Stain e Scratch Guard, macchie di vino o corse sfrenate con le macchinine non lasceranno alcun segno. Il nucleo rigido riesce a resistere a qualsiasi urto.

Inizia a progettare la casa dei tuoi sogni con un pavimento dall'estetica naturale e confortevole al tatto. Senza dimenticare la tenuta stagna e il comfort acustico. Pronto per un po' di zen?

AVST40235



TILES

AVST40232

**Acqua? Nessun
problema!**





Alpha Vinyl è impermeabile al 100%. L'esclusivo sistema a incastro a tenuta stagna impedisce ai liquidi versati di filtrare attraverso le doghe, senza il rischio di muffe o ristagni, anche in stanze soggette a umidità come il bagno e la cucina.

Ti meriti un pavimento che si adatti al tuo stile di vita energico. Abbiamo progettato un nucleo ultra resistente, pronto a fronteggiare qualsiasi tipo di situazione. Può ospitare un gruppo di bambini entusiasti, così come genitori multitasking a cui ogni tanto scivola qualcosa dalle mani. Puoi sempre contare sullo strato superiore ultra resistente del pavimento Alpha Vinyl che non teme macchie e usura.



I grandi formati sono uno dei trends degli ultimi anni. Con la nostra collezione Medium Tiles, puoi aggiungere facilmente spazio e raffinatezza alle tue stanze.




AVMP40203

Il colore e la struttura della superficie continuano anche nella bisellatura, per un pavimento estremamente omogeneo.

Ristrutturare è diventato un gioco da ragazzi

Lavori lunghi e demolizioni polverose ti spaventano? Nessun problema. Grazie all'incastro brevettato Uniclic, la posa di Alpha Vinyl è semplice, veloce e pulita. Il tuo nuovo pavimento sarà pronto in un click! Grazie alla resistenza di Alpha Vinyl, nella maggior parte dei casi non è necessario preparare un sottofondo. Pronto per essere posato in ogni casa. Ristrutturare non è mai stato così semplice.

Supera i limiti per una bellezza che dura nel tempo



Desideriamo che il tuo Alpha Vinyl abbia un aspetto naturale e bello. Costruire un pannello in vinile con una bella struttura è impegnativo, ma siamo riusciti a creare una superficie perfettamente spazzolata e una bisellatura naturale basata su originali di qualità che abbiamo accuratamente selezionato. La ricerca dell'originale perfetto è della massima importanza!



LA STORIA DI ALPHA VINYL

Oltre alle doghe, sappiamo che ti piacciono anche i bei pavimenti in piastre. Dal punto di vista del materiale, puoi scegliere tra molte varianti basate sul cemento in un'ampia gamma di colori. Per progettare l'effetto minerale perfetto abbiamo collaborato con i migliori artigiani italiani. La piastrella Roccia corallina è un perfetto esempio del loro lavoro: un bellissimo design in cemento morbido basato su originali fatti a mano in fresco beige e rosa.



Grande formato ed effetto cemento sono tra le tendenze più in voga quando si parla di stanze esposte a umidità come bagni e cucine. Ecco perché Alpha Vinyl è a tenuta stagna al 100% su tutto il pavimento. Preparati per una vita spensierata.





AVMP40200 - AVMT40234

Liquidi ammessi



In una casa piena di vita, alcuni incidenti sono sempre dietro l'angolo: dalle scarpe bagnate nell'ingresso al caffè versato, fino ai bambini che giocano con l'acqua in bagno. Ecco perché Alpha Vinyl ha un sistema a incastro a tenuta stagna. Nessuna infiltrazione d'acqua attraverso le doghe e nessun rischio di muffe o ristagni sotto al pavimento.



AVMP40103



SMALL PLANKS


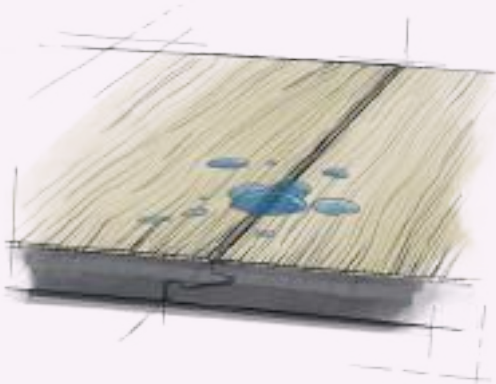
AVSP40278



La vera tenuta stagna

Hai rovesciato dell'acqua? Nessun problema. I materiali utilizzati per la produzione di Alpha Vinyl sono in grado di resistere a qualsiasi sfida. Inoltre, la tecnologia a tenuta stagna Hydroseal, in combinazione con il sistema Uniclic, chiude le bisellature, rendendo la superficie del pavimento completamente a tenuta stagna e impedendo l'insediamento di sporco e batteri.

Trasforma i tuoi sogni in realtà, posando il tuo pavimento preferito anche in aree difficili come il bagno, cucina e ingresso.



Facile da pulire

Sempre come nuovo con Quick-Step Cleaning. Con una pulizia regolare, il tuo pavimento rimarrà perfetto anche dopo molti anni.



LISTA DELLA SPESA



Tutto il necessario per creare il bagno dei tuoi sogni.

POSA

MATERASSINO HEAT

NASTRO ADESIVO

KIT PER LA POSA

FINITURA

BATTISCOPA IMPERMEABILE VERNICIABILE - PICCOLO

PROFILO INCIZO

SOTTOPROFILO INCIZO IN ALLUMINIO PER SCALE

COLLA ONE4ALL

PROFILO INCIZO

HYDROKIT

MANUTENZIONE

PRODOTTO PER LA PULIZIA 2,5 L

KIT PER LA PULIZIA



Una finitura a tenuta stagna al 100% in 5 semplici passaggi



Ottenere una finitura a tenuta stagna è semplicissimo. Segui i passaggi sulla destra per Alpha Vinyl, un pavimento pronto a resistere a schizzi, umidità e tutti i giochi che i tuoi bambini potrebbero inventare in bagno. Anche la pulizia diventa super semplice con acqua e il prodotto specifico Quick-Step Cleaning!

SCOPRI I BATTISCOPI ABBINATI VERNICIABILI E BIANCHI
A PAG. 93

FASE 1

Posa il materassino


Scegli il materassino più adatto al tuo pavimento a pagina 92.



FASE 2

Installazione del pavimento Alpha Vinyl


Ricordati di lasciare uno spazio di dilatazione da 8 mm tra pareti e pavimento.



FASE 3

Aggiungi il cordolo in schiuma


Installa il cordolo in schiuma tra il muro e il pavimento.



FASE 4


Aggiungi Hydrokit

Applica l'Hydrokit sopra il cordolo in schiuma.



FASE 5

Posa il battiscopa abbinato



È ora goditi il tuo pavimento nuovo di zecca!

Rilassati: abbiamo pensato anche a questo.

DALLA POSA ALLA FINITURA:
FACILE COME BERE UN BICCHIERE D'ACQUA

1.

Scegli il pavimento dei tuoi sogni

Qualunque sia il tuo progetto, abbiamo il pavimento giusto per te.

2.

Posa rapida e veloce

Il tuo nuovo pavimento sarà posato in un battibaleno grazie al sistema a incastro Uniclic, al giusto materassino e agli strumenti appositamente studiati per la posa.



3.

La finitura perfetta

Aggiungi un po' di stile con battiscopa e profili che si abbinano perfettamente al colore del tuo pavimento. Oppure, opta per un battiscopa verniciabile.

4.

Manutenzione senza più pensieri

Ottieni il meglio dal tuo pavimento in vinile con i prodotti specifici Quick-Step Cleaning. Garantiscono una superficie pulita e igienizzata per tutti gli anni a venire.

SFOGLIA TRA I NOSTRI ACCESSORI A PAG. 92



AVMT40232 - AVMP40204



MEDIUM PLANKS

AVMP40238



Lascia che la natura invada i tuoi spazi



Che sia legno o pietra minerale, ognuno ha il suo stile. Ecco perché i decori Alpha Vinyl sembrano naturali quanto quelli veri. Grazie a una nuovissima lavorazione sulla bisellatura, il decorativo e la struttura della superficie continuano anche all'interno della bisellatura stessa. In combinazione con la finitura extra opaca, Alpha Vinyl raggiunge un realismo senza precedenti.



AVMP40236



SMALL PLANKS

AVSP40038





AVST40232

Pronto in un click



Nessuna posa rumorosa, polverosa o invadente. Grazie ad Alpha Vinyl il tuo pavimento sarà pronto in un click.

Lo sapevi che Alpha Vinyl può essere posato su qualsiasi superficie? Grazie alla resistenza di Alpha Vinyl, nella maggior parte dei casi non è necessario preparare un sottofondo. Pronto per essere posato in ogni casa. Se stai ristrutturando, queste doghe sottili semplificheranno i tuoi progetti di pavimentazione.

Crea la cucina perfetta

I pavimenti Quick-Step sono perfetti per i progetti di ristrutturazione come questa cucina. Nella maggior parte dei casi, non è nemmeno necessario rimuovere le vecchie piastrelle. È facile.



LISTA DELLA SPESA



Tutto il necessario per la cucina dei tuoi sogni.

POSA

MATERASSINO COMFORT

NASTRO ADESIVO

KIT PER LA POSA

FINITURA

BATTISCOPA STANDARD

PROFILO INCIZO

COLLA ONE4ALL

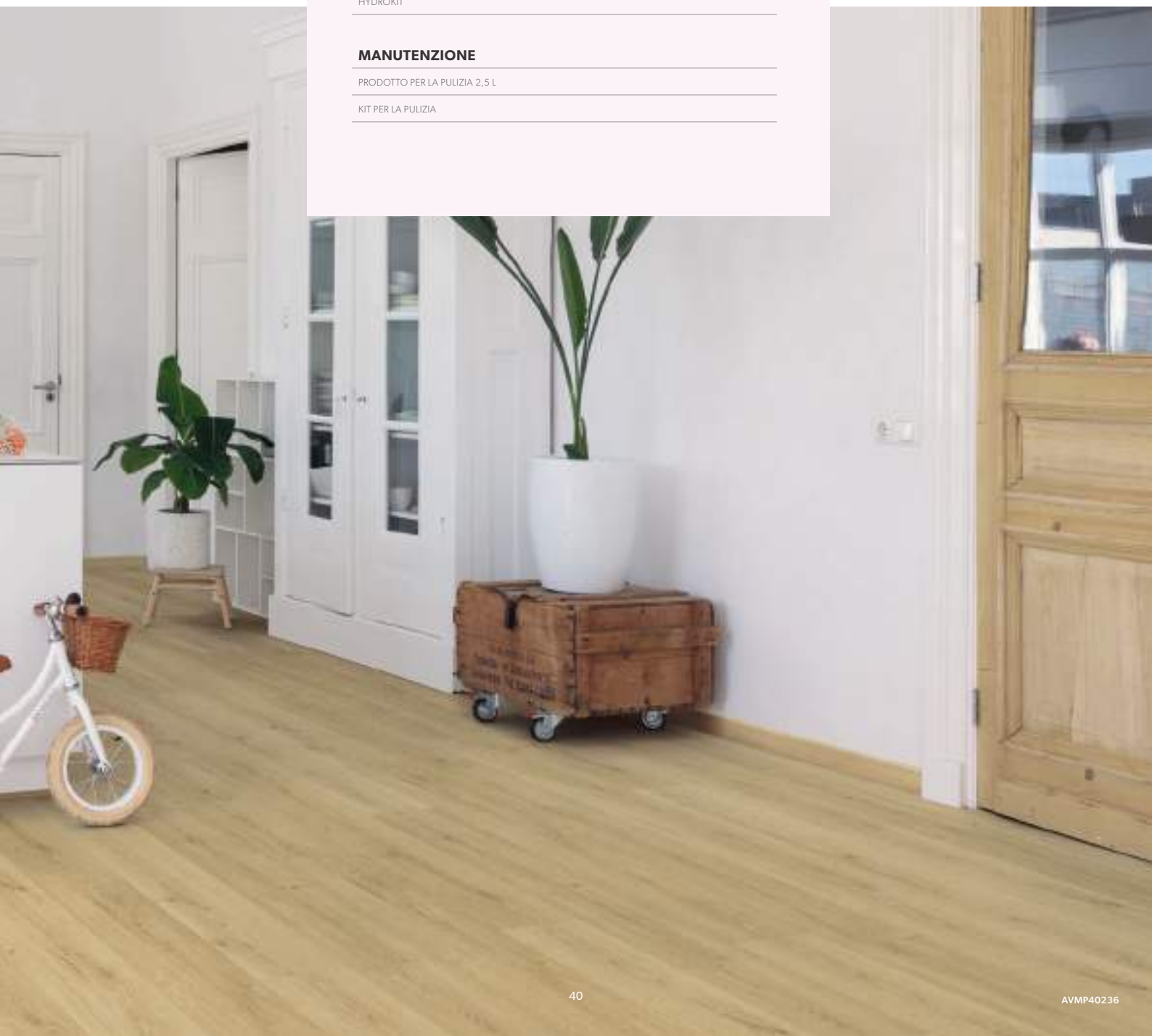
CORDOLO IN SCHIUMA

HYDROKIT

MANUTENZIONE

PRODOTTO PER LA PULIZIA 2,5 L

KIT PER LA PULIZIA





Niente effetto telegrafo, niente stress

Preoccupato che il tuo vecchio pavimento in piastrelle causi difetti o inestetismi visibili sul tuo nuovo Alpha Vinyl? Rilassati. Con il materassino giusto e una posa a regola d'arte dimenticati delle vecchie piastrelle della nonna. Ne rimarrà solo un ricordo!

Consulta le istruzioni di installazione alla pagina [quick-step.it](https://www.quick-step.it)



Prima



Dopo





MEDIUM PLANKS

AVMP40236



SMALL PLANKS

AVSP40280

Sali di livello con Alpha Vinyl sulle le scale

Stai pensando di rinnovare anche le tue scale? Alpha Vinyl è quello che fa per te. Con la resistente copertura per gradini in vinile, lo farai in pochissimo tempo. Con i nostri prodotti studiati appositamente, la manutenzione diventa un gioco da ragazzi.

Con l'innovativo rivestimento per gradini il risultato finale lascerà tutti a bocca aperta

Grazie al nuovissimo rivestimento per gradini, avere una scala elegante e perfettamente abbinata al resto del pavimento diventa davvero semplice. Puoi abbinarle al design del tuo pavimento e sono resistenti all'usura, impermeabili, facili da pulire e facilmente installabili. Senza dubbio, la soluzione migliore per una ristrutturazione senza pensieri. Il rivestimento per gradini è disponibile per le Medium Planks e per le Small Planks (non per le piastre Alpha Vinyl).

La terra è la nostra casa ed è compito di tutti prendersene cura

Il nostro pianeta è un bene prezioso. È dovere di tutti prendersene cura per preservarlo al meglio per le generazioni future. Ecco perché i nostri pavimenti non sono solamente belli, ma sono anche il più resistenti e sostenibili possibile. Insieme, possiamo ridurre l'impronta ecologica dei nostri prodotti, partendo dalla produzione e arrivando fino alla fine del loro ciclo di vita.

Aria sempre pulita

Trascorriamo moltissimo tempo in ambienti chiusi come case e uffici ed è per questo che la qualità dell'aria diventa fondamentale. Diversi sono i fattori che possono influire sulla qualità: ventilazione, candele, detersivi e persino i materiali utilizzati per l'arredo, come ad esempio i pavimenti. Ecco perché siamo riusciti a ridurre le emissioni di sostanze nocive di **50 volte rispetto allo standard europeo**. Un altro traguardo raggiunto

è che non avrai più bisogno di prodotti per la pulizia aggressivi per mantenere pulito il tuo pavimento in vinile. Tutto ciò di cui avrai bisogno è un po' d'acqua tiepida e, se necessario, il detersivo Quick-Step Cleaning.

Le certificazioni raggiunte dimostrano il nostro impegno costante nel raggiungere standard di sostenibilità sempre più alti.



Il massimo livello raggiungibile riguardo la qualità dell'aria in ambienti chiusi.



La certificazione che i nostri pavimenti non rilasciano sostanze tossiche e sono inodori.



Programma internazionale di classificazione dell'efficienza energetica e dell'impronta ecologica degli edifici.



L'etichetta SCS certifica che i nostri pavimenti soddisfano tutti i requisiti dei prodotti a basse emissioni.



Materiali selezionati consapevolmente

I nostri pavimenti in vinile sono prodotti in Belgio, nel cuore dell'Europa. Le materie prime provengono principalmente dai paesi limitrofi. I pavimenti in vinile possono contenere fino al 40% di **gesso**, un materiale con una buona disponibilità naturale. Un quarto della composizione è di **PVC riciclato** dai nostri scarti di produzione. Mentre un altro quarto è composto da **PVC "vergine" o nuovo**. Gli altri ingredienti, in primis gli **additivi**, non contengono sostanze nocive. I plasticizzanti che utilizziamo per rendere flessibile il pavimento sono gli stessi utilizzati nei giocattoli per bambini e negli imballaggi alimentari e sono, quindi, **al 100% privi di ortoftalati**.

Produzione green

Cogliamo ogni opportunità per rendere i nostri processi produttivi più ecologici. Per questo motivo abbiamo aderito al **Programma europeo per l'efficienza energetica**, che mira ad attuare il maggior numero possibile di misure di risparmio energetico e monitora tutti gli sforzi giorno per giorno. Inoltre, il 70% del calore che utilizziamo nella nostra unità produttiva è generato da residui di legno e polvere provenienti dal nostro vicino sito di laminazione. Questo ci aiuta a risparmiare 25.000 tonnellate di emissioni di CO2 fossile all'anno.

Ecosistema circolare

Ricicliamo il 99% dei nostri rifiuti industriali attraverso il nostro processo di produzione interno. Ciò significa che non bruciamo o scarichiamo materiali inutilmente e creiamo un nostro ecosistema circolare.

Desideri avere maggiori informazioni sulla sostenibilità dei nostri pavimenti? Tutte le informazioni sono disponibili all'indirizzo [quick-step.it](https://www.quick-step.it)

Di tendenza

SOFT TRANQUILLITY

AUTHENTIC NATURE

DARK WABI-SABI

Quando si parla di interior design, lo stile è fondamentale. Lo sappiamo. Ecco perchè le nostre collezioni sono in costante evoluzione, con un occhio alle ultime tendenze in termini di colori e motivi per i nostri design. Per la nostra collezione Alpha Vinyl, ci siamo ispirati a tre tendenze che creano un'atmosfera rilassata e accogliente.





Soft tranquillity

Casa. È dove respiri, ti rilassi e ti prendi una pausa dal frenetico mondo esterno. Creare un ambiente armonioso in cui è un piacere ritornare. Colori neutri e materiali naturali, sono ottimi alleati per creare un ambiente che ci consenta una fuga dallo stress. Una combinazione di trame e colori morbidi permette di ricaricarsi e affrontare il giorno successivo con rinnovata energia.

La tendenza Soft tranquillity si unisce al minimalismo Japandi, una tendenza alla moda che unisce l'interior design giapponese e scandinavo. I materiali naturali come il rovere chiaro con piccoli nodi e il sottile contrasto cromatico ispirano la calma propria della natura. Un esempio perfetto è nostro Beige naturale. I neutri silenziosi e chiari come i bianchi, i grigi chiari semplici ma eleganti e gli elementi naturali offrono ottime combinazioni. Oppure, prova le nostre Small Planks in colori chiari e scegli quel tocco esclusivo.

L'unica regola? Abbraccia la semplicità, ma evita la noia. Non esitare a scegliere una superficie spazzolata e ricca di dettagli ma allo stesso tempo morbida. In alternativa, scegli una tonalità più calda e sabbiosa con un tocco di rosa, come i toni della piastra Roccia corallina.



AVSP40277



AVST40232



MEDIUM PLANKS

AVMP40236





MEDIUM PLANKS

AVMP40079



AVMP40238



AVST40233



MEDIUM PLANKS

AVMP40199

Authentic nature

Lunghe passeggiate nei boschi, giardinaggio, soggiorni in casa tra la flora e la fauna locali. Il contatto con la natura non è mai stato così importante come oggi. Porta un po' di quell'armonia naturale a casa tua, utilizzando i toni del marrone nei tuoi interni. Dove il nero invita al contrasto, il marrone sostiene gli altri colori e li aiuta a brillare. L'aggiunta di tocchi di verde e marrone, come nei nostri pavimenti Rovere d'autunno cioccolato o Pietra cannella, creerà un'atmosfera accogliente e raffinata.

Circondarsi di natura significa anche accettare la bellezza dell'imperfezione. Nessuna linea in natura è dritta e ogni piccolo elemento è unico. Puoi trovare questa autenticità nei nostri pavimenti: prendi, ad esempio, le piccole fessure, le crepe e i bei nodi del nostro Rovere fumé naturale. Pronto a riempire il tuo nido di elementi naturali?






SMALL PLANKS

AVSP40280





Dark wabi-sabi

L'antico movimento estetico giapponese del wabi-sabi ci insegna a vedere la bellezza nell'imperfezione. Il Wabi-sabi si incentra su asimmetria, forme geometriche, robusti materiali grezzi e forme eleganti: una combinazione unica per qualsiasi interno. Dal punto di vista del colore, rinnova le tue stanze preferite con toni della terra e verdi vibranti. Un altro aspetto importante di questo movimento riguarda l'attenzione agli oggetti che aggiungono carattere o raccontano una storia. Infine, materiali grezzi come cemento, pietra e legno possono davvero far risaltare i tuoi ambienti.

La combinazione di wabi-sabi e colori più scuri trasforma la tua casa in un luogo caldo e raffinato. Le superfici ruvide in cemento, come la nostra piastra Pietra vulcanica, aggiungono un tocco di imperfezione, ispirando equilibrio, pace e tranquillità. Il nero e il blu scuro aggiungono un tocco di mistero e di esclusività. Non sei pronto per i toni completamente scuri? Contrasta facilmente gli elementi scuri con superfici e oggetti bianchi o di colore più chiaro.



AVMP40202



AVMT40231



SMALL PLANKS

AVSP40279





AVMP40080

Un aiuto nella scelta

FloorExplorer

Con una gamma così ampia, trovare il pavimento giusto può essere una vera sfida. Lasciati guidare da FloorExplorer attraverso una selezione di pavimenti che si adattano alle tue esigenze personali e al tuo stile, passo dopo passo. Provare per credere!


RoomViewer

Hai dubbi su quale pavimento Quick-Step si adatta meglio ai tuoi spazi? Nessun problema! Grazie all'applicazione RoomViewer puoi visualizzare in anteprima qualsiasi pavimento come se fosse già posato a casa tua, così sarai certo di fare la scelta giusta.



TROVA UN RIVENDITORE

[quick-step.it](https://www.quick-step.it)





Le dimensioni contano?

ASSOLUTAMENTE SÌ!



MEDIUM TILES

AVMT40235

Un consiglio? Utilizza un formato extra per dare maggior apiezza agli ambienti spaziosi. Per interni piccoli o di forma irregolare, i formati piccoli si adattano meglio alle proporzioni della stanza.



**Scopri subito come starebbe
a casa tua il pavimento
Alpha Vinyl che hai scelto.**



AVMP40200

SCANSIONA IL CODICE QR
PER ACCEDERE A ROOMVIEWER



La ciliegina sulla torta

Battiscopa abbinati

Dettagli che fanno la differenza,
grazie ai battiscopa abbinati Quick-Step.

COLORI PERFETTAMENTE ABBINATI

I nostri battiscopa sono esattamente dello stesso decoro del pavimento.

STRATO SUPERIORE RESISTENTE ALL'USURA

Usura e piccoli danni non sono più un problema, grazie ai nostri battiscopa.

GARANZIA QUICK-STEP

I battiscopa hanno la stessa garanzia dei pavimenti.

SCOPRI TUTTI I BATTISCOPI E I
PROFILI A PAG. 93



Battiscopa verniciabili

Scegli il colore, e dipingi i tuoi battiscopa di una tonalità che si adatta al tuo stile o semplicemente lascialo bianco. I tuoi battiscopa devono resistere all'umidità o vuoi poterli pulire con acqua? Ricordati di scegliere la versione impermeabile!



MEDIUM PLANKS



AVMP40200



In che direzione devo

Lasciati guidare dalla luce

La direzione del tuo pavimento influisce enormemente sull'aspetto finale di una stanza e può far sorgere molti dubbi. Come regola generale, è consigliato posare il pavimento nella stessa direzione della fonte di luce principale di una stanza o seguendo la stessa linea della porta d'ingresso. Se ci sono più porte e finestre, scegli la direzione più facile per la posa.



In stanze strette

Devi posare il pavimento in una stanza stretta? Perché non scegliere una direzione orizzontale? Le doghe posate nel senso della larghezza faranno apparire la superficie più ampia, evitando un effetto inscatolato. Altro consiglio: evita i colori scuri per pavimento e pareti, poiché renderanno una stanza stretta ancora più angusta.



posare il mio pavimento?

In stanze corte

Se stai posando il pavimento in una stanza piccola, è importante aggiungere profondità. Allunga la stanza posando il pavimento nel verso della lunghezza. Vuoi aumentare l'effetto della posa longitudinale? Assicurati di abbinare un pavimento chiaro a pareti più scure: questo aggiungerà ancora più profondità alla tua stanza.



UNA POSA SENZA STRESS

Hai trovato il pavimento dei tuoi sogni ma ha paura di lavori lunghi, polverosi e rumorosi? Niente paura. Il sistema Quick-Step Uniclic (Multifit) garantisce una posa facile e veloce, anche negli angoli stretti e sotto i termosifoni. Inoltre, tutti i pavimenti Quick-Step Alpha Vinyl possono essere posati sul riscaldamento a pavimento tradizionale e persino sulle scale!

Inoltre, Quick-Step mette a disposizione tutti gli accessori necessari per una posa e una finitura perfette.

Dai un'occhiata ai nostri suggerimenti e video per la posa all'indirizzo [quick-step.it](https://www.quick-step.it)



AVMP40237

Abbiamo le risposte a tutte le tue domande

Perché devo usare un materassino?

Oltre a garantire una base di posa livellata, il materassino giusto offre anche un eccellente isolamento acustico. Inoltre, i materassini Quick-Step sono compatibili con i tradizionali sistemi di riscaldamento e raffreddamento a pavimento che potresti scegliere di adottare. Leggi le istruzioni del riscaldamento a pavimento prima della posa.

Ho davvero bisogno di giunti di dilatazione?

È importante disporre di spazi di dilatazione di 8 mm lungo tutte le pareti, attorno ai tubi dei termosifoni, ecc. In questo modo, il pavimento avrà lo spazio sufficiente per contrarsi e dilatarsi in caso di sbalzi di temperatura.

È consigliato l'utilizzo di giunti di dilatazione sotto le porte tra le diverse stanze per separarle. Consulta le nostre istruzioni di posa per evitare tensioni e possibili distorsioni del pavimento.

Posso utilizzare Alpha Vinyl di Quick-Step in combinazione con i sistemi di riscaldamento o raffreddamento a pavimento?

Il pavimento Alpha Vinyl è un'ottima scelta in caso di riscaldamento a pavimento. Ecco perché è un pavimento estremamente indicato sia per le ristrutturazioni che per le nuove costruzioni. Tutti i pavimenti Alpha Vinyl Quick-Step possono essere utilizzati con i sistemi di riscaldamento o raffreddamento a pavimento a bassa temperatura.

Se hai intenzione di installare il riscaldamento o il raffreddamento a pavimento, il materassino Heat rappresenta una scelta eccellente.

Come devo pulire e mantenere il mio pavimento Alpha Vinyl?

Un pavimento si sporca, non c'è modo di evitarlo. Per fortuna, i pavimenti Quick-Step sono estremamente facili da curare. Seguendo questi suggerimenti, la manutenzione sarà un gioco da ragazzi. Tutto ciò di cui hai bisogno è il tuo aspirapolvere, il kit di pulizia Quick-Step, un secchio e il prodotto Quick-Step Cleaning.

1. Aspira accuratamente il pavimento o passa un panno in microfibra per essere sicuro di catturare tutta la polvere.
2. Riempi il flacone del kit di pulizia Quick-Step con una piccola quantità di prodotto Quick-Step Cleaning e acqua. Riempi un secchio con acqua pulita per sciacquare il panno in microfibra.
3. Tira la leva per inumidire il pavimento e iniziare a lavare. Sciacqua il panno in microfibra nel secchio contenente acqua pulita e strizzarlo bene. Quindi, pulisci di nuovo il pavimento. Pulito in un batter d'occhio.

SUGGERIMENTO PROFESSIONALE:

Passare il panno nella direzione delle doghe o delle piastre per evitare aloni di asciugatura.

SUGGERIMENTO PROFESSIONALE:

Con Alpha Vinyl è possibile utilizzare anche un pulitore a vapore.

ALTRE DOMANDE? _____

quick-step.it



LA SCELTA DEL MATERASSINO GIUSTO DETERMINA L'ASPETTO FINALE, LA QUALITÀ E L'ACUSTICA DEL TUO PAVIMENTO

Quando si posa un pavimento Alpha Vinyl, la chiave è scegliere il materassino giusto. Per la posa del nuovo pavimento, è consigliato per creare una base livellata. Inoltre, per fornire il giusto isolamento acustico e termico. Il materassino può essere utilizzato senza problemi anche in presenza di un sistema di riscaldamento a pavimento. Puoi trovare le istruzioni di posa sul sito quick-step.it.

TROVA IL MATERASSINO IDEALE PER IL TUO PAVIMENTO A
PAG. 92



QUICK-STEP™ this is up.





AVMP40238

Tutte le dimensioni della bellezza

DOGHE

DIMENSIONI



MEDIUM PLANKS



1.494 x 209 x 5 mm



SMALL PLANKS



1.251 x 189 x 5 mm

PIASTRE

DIMENSIONI



MEDIUM TILES



856 x 428 x 5 mm



TILES



610 x 303 x 5 mm











BISELLATURA NATURALE

Una bisellatura che esalta il carattere del pavimento. Il colore, il decoro e la struttura delle doghe sono visibili anche nella bisellatura.

CLASSE 33: per usi commerciali.

Pavimenti ultra-resistenti all'usura per zone a traffico intenso.

SCATOLA	BISELLATURA	CLASSE	POSA	GARANZIA
6 doghe = 1,873 m ²		CLASSE 33		✓ 25 ANNI DI GARANZIA PER USO DOMESTICO
9 doghe = 2,128 m ²		CLASSE 33		✓ 25 ANNI DI GARANZIA PER USO DOMESTICO
SCATOLA	BISELLATURA	CLASSE	POSA	GARANZIA
6 piastrelle = 2.198 m ²		CLASSE 33		✓ 25 ANNI DI GARANZIA PER USO DOMESTICO
10 piastre = 1.848 m ²		CLASSE 33		✓ 25 ANNI DI GARANZIA PER USO DOMESTICO

* testato secondo ISO CD 4760 (nessuna perdita)

CONDIZIONI DI GARANZIA

quick-step.it

MEDIUM PLANKS



Per un pavimento che trasmette eleganza e autenticità, le doghe di medie dimensioni Alpha Vinyl abbinano un aspetto fedele alla natura con il vero lusso. I pannelli con bisellature a V del pavimento aggiungono profondità e spazio a qualsiasi stanza. Questo pavimento è a tenuta stagna e può essere posato su un pavimento esistente.



AVMP40204

✓ 25 ANNI DI GARANZIA PER USO DOMESTICO

Pino neve
AVMP40204

HAI VISTO QUESTO PAVIMENTO A PAG. 29, 72, 82



Rovere cotone bianco blush
AVMP40200

HAI VISTO QUESTO PAVIMENTO A PAG.
18, 66-67, 71



Rovere della brezza chiaro
AVMP40079

HAI VISTO QUESTO PAVIMENTO A PAG. 8, 53



Rovere della brezza beige
AVMP40080

HAI VISTO QUESTO PAVIMENTO A PAG. 60



Beige naturale
AVMP40236

HAI VISTO QUESTO PAVIMENTO A PAG.
33, 38-43, 51, 68-69



Rovere cotone beige
AVMP40103

HAI VISTO QUESTO PAVIMENTO A PAG. 21, 25



Rovere puro blush
AVMP40097



Rovere d'autunno miele
AVMP40088



MEDIUM PLANKS



Rovere cotone profondo

AVMP40203

HAI VISTO QUESTO PAVIMENTO A PAG. 15



Rovere miele

AVMP40098



Rovere cotone naturale

AVMP40104



Rovere fumé naturale

AVMP40238

HAI VISTO QUESTO PAVIMENTO A PAG. 30, 78



Rovere cotone grigio freddo

AVMP40201


HAI VISTO QUESTO PAVIMENTO A PAG.
26, 73



Grigio naturale

AVMP40237

HAI VISTO QUESTO PAVIMENTO A PAG. 74



✓ 25 ANNI DI GARANZIA PER USO DOMESTICO

Rovere cotone grigio morbido
AVMP40202



Pino foschia mattutina
AVMP40074

HAI VISTO QUESTO PAVIMENTO A PAG. 72



Pino del tramonto
AVMP40075



Rovere d'autunno marrone
AVMP40090



Rovere d'autunno cioccolato
AVMP40199

HAI VISTO QUESTO PAVIMENTO A PAG. 12, 55

SMALL PLANKS



Un perfetto connubio tra rustico e moderno, la collezione Alpha Vinyl Small Planks spazia tra superfici lisce ed eleganti che con strutture in legno intense e a grana grossa. Questo pavimento è a tenuta stagna e può essere posato sopra un pavimento esistente.



✓ 25 ANNI DI GARANZIA PER USO DOMESTICO

Rovere del canyon beige

AVSP40038

HAI VISTO QUESTO PAVIMENTO A PAG. 34-35



Rovere chia

AVSP40280

HAI VISTO QUESTO PAVIMENTO A PAG. 44, 56



**Rovere del canyon grigio,
taglio sega**

AVSP40030



Rovere burroso

AVSP40277

HAI VISTO QUESTO PAVIMENTO A PAG. 86



Rovere moderno beige

AVSP40018



Rovere zenzero

AVSP40278

HAI VISTO QUESTO PAVIMENTO A PAG. 22



Rovere del canyon naturale

AVSP40039




Rovere cottage naturale

AVSP40025



Castagno vintage naturale

AVSP40029



Rovere cacao

AVSP40279

HAI VISTO QUESTO PAVIMENTO A PAG. 59



MEDIUM TILES



Alpha Vinyl Medium Tile è una versione moderna dei design naturali con una dimensione completamente nuova ed elegante. Grazie al suo solido nucleo rigido, questo pavimento a tenuta stagna può essere posato su un pavimento esistente.



✓ 25 ANNI DI GARANZIA PER USO DOMESTICO

Marmo bianco di Carrara
AVMT40136



Roccia corallina
AVMT40232

HAI VISTO QUESTO PAVIMENTO A PAG. 29



Cemento
AVMT40234

HAI VISTO QUESTO PAVIMENTO A PAG.
2, 14, 18, 88



Pietra ossidata
AVMT40235

HAI VISTO QUESTO PAVIMENTO A PAG. 64-65



Pietra cannella
AVMT40233



Pietra vulcanica
AVMT40231



Ardesia nera
AVMT40035



TILES



Una sintesi di struttura materica e affascinanti variazioni di colore. Il nucleo solido e rigido della collezione di piastre Alpha Vinyl, lo rende perfetto per le ristrutturazioni: può essere posato su un pavimento esistente senza preoccuparsi dell'umidità, poiché è a tenuta stagna al 100%.



AVST40232

✓ 25 ANNI DI GARANZIA PER USO DOMESTICO

Marmo bianco di Carrara
AVST40136



Roccia corallina
AVST40232
HAI VISTO QUESTO PAVIMENTO A PAG.
11, 36, 90



Cemento
AVST40234




Pietra ossidata
AVST40235
HAI VISTO QUESTO PAVIMENTO A PAG. 10



Pietra cannella
AVST40233



Pietra vulcanica
AVST40231



Ardesia nera
AVST40035



ACCESSORI

POSA

MATERASSINI

Se hai optato per una posa flottante, la scelta del materassino giusto è essenziale. Oltre a creare una **base livellata** a supporto del sistema Uniclic, offre anche un **eccellente isolamento acustico**. Inoltre, i nostri materassini sono compatibili con i tradizionali **sistemi di riscaldamento e raffreddamento a pavimento**.




Comfort
QSVUDLCOMFORT15
Spessore: 1,15 mm - Rotolo: 15 m²

Adatto a livellare il sottofondo esistente, comfort si adatta a qualsiasi stanza ed è una scelta sostenibile perché realizzato con scaglie di PET riciclato. Idoneo per sistemi di riscaldamento e raffrescamento a pavimento.



Heat
QSVUDLHEAT10
Spessore: 1,55 mm - Rotolo: 10 m²

Consigliato per stanze con esposizione solare diretta e stanze con riscaldamento o raffreddamento a pavimento. Heat offre anche una riduzione ottimale del rumore all'interno della stanza.



Transit
QSVUDLTRANSIT15
Spessore: 1,20 mm - Rotolo: 15 m²

Grazie all'eccellente riduzione del rumore trasmesso, questo materassino è perfetto per primi piani e appartamenti. Transit rappresenta una scelta sostenibile perché realizzato principalmente con scaglie di PET riciclato. Idoneo per sistemi di riscaldamento e raffreddamento a pavimento.

UTENSILI PER LA POSA



Kit per la posa
QSTOOLA

Set con blocco di battuta per incastrare facilmente le doghe, un tiratavole per punti difficili da raggiungere e distanziali per fornire spazi di dilatazione perfetti (8 mm) tra pareti e pavimento.

FINITURA

BATTISCOPI ABBINATI

Perché scegliere i battiscopa e i profili Quick-Step abbinati?

COLORI PERFETTAMENTE ABBINATI


I nostri battiscopa e profili sono esattamente dello stesso colore del pavimento.

STRATO SUPERIORE RESISTENTE ALL'USURA

I profili e i battiscopa sono protetti contro usura e urti.

GARANZIA QUICK-STEP

I battiscopa hanno la stessa garanzia dei pavimenti.



Scotia
QSVSCOT(-)
2.400 x 17 x 17 mm

Una finitura discreta che si abbina al colore del tuo pavimento. Facile da installare con colla One4All. Utilizzare il cordolo in schiuma e l'Hydrokit per ottenere una finitura a tenuta stagna. Disponibile anche in versione bianca verniciabile (QSSCOTPAINT).



Battiscopa standard
QSVSK(-)
2.400 x 12 x 58 mm


Battiscopa standard abbinati al colore del pavimento e regolabili in altezza (40 o 58 mm). Utilizza i tasselli inclusi per unire i battiscopa, anche sugli angoli. I tasselli inclusi sono disponibili anche separatamente (NEPLUG). Facile da installare con colla One4All. Utilizzare il cordolo in schiuma e l'Hydrokit per ottenere una finitura a tenuta stagna. Disponibile anche in versione bianca verniciabile (QSSKPAINT).

BATTISCOPI VERNICIABILI



Scotia verniciabile
QSSCOTPAINT
2.400 x 17 x 17 mm

Può anche essere lasciato bianco. Facile da installare con colla One4All. Non adatto ad ambienti umidi: scopri la nostra gamma di battiscopa impermeabili.



battiscopa standard verniciabile
QSSKPAINT
2.400 x 12 x 58 mm

Può anche essere lasciato bianco. Utilizza i tasselli inclusi per unire i battiscopa, anche sugli angoli. I tasselli inclusi sono disponibili anche separatamente (NEPLUG). Facile da installare con colla One4All. Non adatto ad ambienti umidi: scopri la nostra gamma di battiscopa impermeabili.



Battiscopa per parquet verniciabile
QSPSKRPAINT
2.400 x 14 x 77 mm

Battiscopa verniciabile con spazio per nascondere i cavi. Utilizza i tasselli NEPLUG (non inclusi) per unire i battiscopa, anche sugli angoli. Facile da installare con colla One4All o guida. Non adatto ad ambienti umidi: scopri la nostra gamma di battiscopa impermeabili.



**Battiscopa di copertura verniciabile
QSISKRCOVER**

2.400 x 16 x 129 mm

Battiscopa verniciabile da sovrapporre ad uno esistente, ideale per ristrutturazioni. Regolabile in 4 altezze tra 68 e 129 mm. Può essere lasciato anche bianco. Facile da installare con colla One4All. Non adatto ad ambienti umidi: scopri la nostra gamma di battiscopa impermeabili.



**Battiscopa ovolo verniciabile
QSISKRWHITE**

2.400 x 16 x 160 mm

Battiscopa verniciabile utilizzabile in due diverse forme per una maggiore libertà di scelta. Regolabile in 5 altezze tra 25 e 134 mm, da utilizzare con il taglierino Incizo in dotazione. Può anche essere lasciato bianco. Facile da installare con colla One4All. Non adatto ad ambienti umidi: scopri la nostra gamma di battiscopa impermeabili.



FORMA 1



FORMA 2



**Battiscopa ogee verniciabile
QSISKROGEE**

2.400 x 16 x 160 mm


Battiscopa verniciabile utilizzabile in due forme per aggiungere un carattere specifico ai tuoi interni. Regolabile in 4 altezze tra 20 e 139 mm, da utilizzare con il taglierino Incizo in dotazione. Può anche essere lasciato bianco. Facile da installare con colla One4All. Non adatto ad ambienti umidi: scopri la nostra gamma di battiscopa impermeabili.



FORMA 1



FORMA 2




**Battiscopa piccolo verniciabile
QSPSKR4PAINT**

2.400 x 14 x 40 mm

Può anche essere lasciato bianco. Disponibile anche in una versione flessibile (QSFLEXSKR) per rifinire l'intero ambiente con lo stesso stile. Facile da installare con colla One4All. Non adatto ad ambienti umidi: scopri la nostra gamma di battiscopa impermeabili.

BATTISCOPI IMPERMEABILE VERNICIABILE




Scotia impermeabile verniciabile

QSHSCOTPAINT

2.400 x 20 x 30 mm

Il battiscopa Scotia in polistirene è 100% riciclabile e può anche essere lasciato bianco. Utilizzare il cordolo in schiuma e l'Hydrokit per una finitura a tenuta stagna in ambienti umidi. Facile da installare con colla One4All.



Battiscopa impermeabile verniciabile

- piccolo

QSHSK38PAINT

2.400 x 13 x 38 mm

Il battiscopa piccolo e verniciabile in polistirene è 100% riciclabile e può anche essere lasciato bianco. Utilizzare il cordolo in schiuma e l'Hydrokit per una finitura a tenuta stagna in ambienti umidi. Facile da installare con colla One4All.



Battiscopa impermeabile verniciabile

- medio

QSHSK58PAINT

2.400 x 13 x 58 mm

Il battiscopa medio e verniciabile in polistirene è 100% riciclabile e può anche essere lasciato bianco. Utilizzare il cordolo in schiuma e l'Hydrokit per una finitura a tenuta stagna in ambienti umidi. Facile da installare con colla One4All.



Battiscopa impermeabile verniciabile

- grande

QSHSK80PAINT

2.400 x 15 x 80 mm

Il battiscopa grande e verniciabile in polistirene è 100% riciclabile e può anche essere lasciato bianco. Utilizzare il cordolo in schiuma e l'Hydrokit per una finitura a tenuta stagna in ambienti umidi. Facile da installare con colla One4All.



Battiscopa flessibile impermeabile

verniciabile

QSFLEXSKR

14 x 40 mm


Battiscopa verniciabile flessibile in PVC espanso che può essere tagliato alla lunghezza desiderata. Ideale per rifinire colonne o pareti curve. Utilizzare il cordolo in schiuma e l'Hydrokit per una finitura a tenuta stagna in ambienti umidi. Facile da installare con colla a contatto.

STRUMENTI DI POSA PER BATTISCOPIA



**Colla One4All
QSGlue290**
290 ml

Colla multiuso che assicura l'adesione a ogni materiale e sottofondo.
Consumo medio: 1 tubo per 15 m di battiscopa.



**Tasselli
NEPLUG**

Raccordi per battiscopa standard e battiscopa per parquet.
Una confezione contiene 24 collegamenti per angoli interni ed esterni
+ 24 collegamenti per tratti rettilinei.

PROFILI ABBINATI





**Profilo Incizo
QSVINCP(-)**
2.000 x 45 x 8 mm

Profilo multifunzione per rifinire il pavimento e le scale con colori abbinati. Basta tagliare il profilo di base Incizo secondo la forma desiderata utilizzando il taglierino Incizo in dotazione. Utilizzare il cordolo in schiuma e l'Hydrokit per una finitura a tenuta stagna. In attesa di brevetto.

Contiene 1 profilo Incizo, 1 taglierino Incizo, 1 binario in plastica.


APPLICAZIONE 1

Profilo di adattamento: collega due pavimenti con altezze diverse.



APPLICAZIONE 2

Profilo di espansione: collega due pavimenti della stessa altezza.





APPLICAZIONE 3

Profilo terminale: rifinisce il pavimento lungo le pareti o le finestre. Tagliare a metà per coprire il doppio della distanza con un unico profilo.



APPLICAZIONE 4

Crea una transizione gradevole tra il tuo pavimento Alpha Vinyl e altri tipi di pavimento e rifinisce lungo le finestre scorrevoli.







Profilo Incizo / sottoprofilo Incizo in alluminio per scale
QSVINCP(-) / NEVINCPBASE1
2.000 x 45 x 8 mm /
2.000 x 33 x 17 mm

Il profilo Incizo consente di rifinire le scale in maniera perfettamente abbinata. Per quest'applicazione, è necessario il profilo Incizo e il profilo inferiore in alluminio. Sottoprofilo da ordinare separatamente.

APPLICAZIONE 5
Finitura di scale e gradini.



PROFILI DI FINITURA IN ALLUMINIO




Profilo di dilatazione vinile
NEVREXPSILV
2.000 x 32,5 x 7,5 mm

Per collegare due pavimenti della stessa altezza.
Disponibile in color argento.



Profilo di adattamento vinile
NEVRADPSILV
2.000 x 31 x 8,5 mm

Per collegare due pavimenti con altezza diversa.
Disponibile in color argento.



Profilo terminale vinile
NEVRENPSILV
2.000 x 24 x 8,5 mm

Per rifinire il pavimento lungo le pareti, le finestre o i tappeti. Disponibile in color argento.



Profilo universale
QSPRSILV
1.860 x 47 x 16 mm

Per collegare due pavimenti della stessa altezza o con un dislivello fino a 12,3 mm.
Disponibile in color argento.



RIVESTIMENTI PER GRADINI



Rivestimento per gradini in vinile -

Arrotondato

QSVSTRBMP(-)



1474 x 136 x 54 mm

QSVSTRBSP(-)

1231 x 116 x 54 mm

Copertura calpestio in vinile durevole con un paragrado arrotondato per rifinire in modo pulito le scale. Il rivestimento è realizzato con lo stesso vinile del pavimento, quindi la tua scala sarà abbinata al 100%. Posa incollata.

Disponibile solo per Alpha Vinyl Medium Planks e Small Planks.



STRUMENTI PER LA FINITURA



Kit colore

QSKIT(-)

310 ml

Questa pasta elastica a base acrilica è la soluzione ideale per il riempimento di giunti tra battiscopa e pareti. Ideale anche per tutti gli spazi Quick-Step che non possono essere rifiniti con battiscopa, profili o rosette copritubo. Disponibile in colori abbinati. Consumo medio: 1 tubo per giunti angolari da 15 m.



Rosette copritubo

QSRCINOX15 / QSRCINOX22

2 pz/confezione

Coperture in acciaio inossidabile per rifinire bene tubi ed elementi riscaldanti. Disponibile con diametri di 15 e 22 mm. Non incollare le coperture al pavimento, ma installarle con posa flottante.

STRUMENTI PER UNA FINITURA A TENUTA STAGNA

Dona al tuo pavimento una finitura a tenuta stagna utilizzando il cordolo in schiuma e Hydrokit per ottenere la garanzia di resistenza all'acqua.

Per maggiori dettagli, segui le istruzioni di posa e consulta le condizioni di garanzia. Lasciati ispirare a pagina 26.



**Cordolo in schiuma
NEVRFOAMSTRIP15**
15 m x 8 mm x 5 mm

Riempi gli spazi di dilatazione con il cordolo in schiuma e combina con l'Hydrokit per una finitura a tenuta stagna del tuo pavimento. Posa invisibile sotto battiscopa, profili ecc.



**Hydrokit
QSKITTRANSP**
310 ml

Silicone trasparente da abbinare alla fascia in schiuma per una finitura a tenuta stagna del tuo pavimento. Posa invisibile sotto battiscopa, profili ecc. Consumo medio: 1 tubo per 15 m.

MANUTENZIONE



Prodotto per la pulizia 2,5 L
QSCLEANING2500
2,5 L

Prodotto per la pulizia specifico per pavimenti Quick-Step. Deterge accuratamente la superficie e ne protegge l'aspetto originale per conservare il più a lungo possibile il tuo pavimento come nuovo. Consumo medio: 2,5 L per 37 lavaggi.



Prodotto per la pulizia 1 L
QSCLEANING1000
1 L

Prodotto per la pulizia specifico per pavimenti Quick-Step. Deterge accuratamente la superficie e ne protegge l'aspetto originale per conservare il più a lungo possibile il tuo pavimento come nuovo. Consumo medio: 1 L per 15 lavaggi.




Kit per la pulizia
QSSPRAYKIT

Supporto per panno in microfibra con serbatoio ricaricabile incorporato per l'acqua. Include anche un panno in microfibra lavabile e il prodotto Quick-Step Cleaning da 1 litro. Una scelta sostenibile per pulire il tuo pavimento.



Panno per pulizia
QSSPRAYMOP

Panno in microfibra lavabile fino a 60 °C. Compatibile con il kit di pulizia Quick-Step.



Kit di riparazione
QSREPAIR

Kit per riparare facilmente piccoli danni e rinnovare il colore originale del tuo pavimento. Trova istruzioni dettagliate su quick-step.it.



///

QUICK·STEP®

FLOOR DESIGNERS



2022 - 2023

VINYL^{FLEX}

Mix & match
doghe e piastre

La nuova
collezione Illume

Nature play e
altre tendenze



**Il tuo stile di vita,
il tuo pavimento**



BACL40158

Una vita senza pensieri inizia con un pavimento ultra resistente. Dalle tracce di fango dopo aver portato a spasso il cane, alle macchie di vino dopo una festa con gli amici: il tuo pavimento Vinyl Flex è fatto per resistere alle sfide di una vita movimentata. Trasforma la tua casa in un'oasi di tranquillità grazie a un vinile silenzioso e confortevole, su cui è piacevole camminare. La tecnologia Stain e Scratch Guard ti assicurano la massima tranquillità e una vita senza pensieri.

Posa rapida e veloce

La posa del nuovo pavimento non è mai stata così facile. Puoi tagliare e sagomare facilmente i pavimenti in vinile flessibile con l'apposito taglierino Quick-Step. Non è necessario utilizzare seghe o altri strumenti che creano polvere e sporizia. Puoi scegliere tra una vasta gamma di stili e colori per dare libero sfogo alla tua creatività.

**PRONTO A TROVARE L'ABBINAMENTO PERFETTO?
SCOPRIAMOLO ASSIEME!**

INDICE



Inizia a esplorare

LA STORIA DI VINYL FLEX	PAG. 6
ILLUME	PAG. 12
MIX & MATCH	PAG. 18
DI TENDENZA	PAG. 46
UN AIUTO NELLA SCELTA	PAG. 58
CONSIGLI E SUGGERIMENTI	PAG. 60
COLLEZIONI	PAG. 80
ACCESSORI	PAG. 94

La magia della lavorazione artigianale

PAG. 10

Scopri come un team di appassionati designer ha creato pavimenti con materiali naturali come sabbia, conchiglie e cemento.





Esperimento con Illume

PAG. 12

Il pavimento che scegli riflette la tua personalità. Che tu sia un romantico o un tipo tosto, abbiamo lo stile che fa per te.



Qual è la tendenza?

PAG. 46

Dall'elegante minimalismo ai materiali naturali, fino ai giochi di colore. Scopri quale tendenza si adatta meglio alla tua personalità.



VINYLFLEX

Pavimenti dal design morbido e flessibile

PUCL40081



PUCL40080

Porta la bellezza della natura all'interno



Ti piacerebbe un bel restyling della tua casa? Con Vinyl Flex, è un gioco da ragazzi. Aggiungi carattere alle tue stanze grazie ai motivi naturali e a una tavolozza di colori di tendenza. Puoi scegliere tra un'ampia gamma di opzioni! Crea spazi straordinari in tutta la casa, con le doghe effetto legno o la nuovissima serie Illume. Completa il tutto con quella sensazione naturale che stai cercando, grazie alla superficie strutturata e alla finitura extra opaca.

Supera i limiti per una bellezza che dura nel tempo



Una casa accogliente e rilassante è il risultato di un mix sapiente di tessuti e materiali. Grazie alle piastre della nuova collezione Illume, potrai avere un pavimento ultra-morbido e performante. I colori pastello si combinano magnificamente con l'aspetto delicato che ricorda il velluto e altri tessuti. A differenza di tappeti e moquette però, la manutenzione del tuo pavimento sarà semplicissima, grazie alle esclusive innovazioni tecnologiche di Quick-Step.



LA STORIA DIETRO VINYL FLEX

Ispirati dal mare, dalla sabbia e dalle conchiglie, i decori Cemento ostrica e Cemento ghiaia sono stati creati in esclusiva dal team Quick-Step e dai nostri appassionati artigiani. Sono realizzati con materiali naturali quali conchiglie e sabbiolina, ispirandosi ad un pavimento stile terrazzo, ma con un tocco di unicità in più. Per un risultato che non passa inosservato. Amerai tutti i dettagli del tuo pavimento.




Un formato maxi per un effetto di grande respiro ad ogni ambiente. Senza mai dimenticare il giusto equilibrio tra dimensioni, design e facilità di installazione. Ecco perché ora puoi trovare piastre in vinile eleganti e facili da installare. Naturalmente senza fughe, per enfatizzare l'aspetto naturale e donare alla tua casa un vero tocco zen.

ILLUME

Senti la morbidezza, ammira la bellezza

Se sei uno spirito creativo, la collezione Illume fa al caso tuo. Sperimenta con diversi stili (come moquette e cemento) e scegli un pavimento che rifletta la tua personalità: da delicato e giocoso a materico e resistente.



CAS1338





ILLUME

ILCL40269

Aspetto e comfort di un tessile? Vinyl Flex è piacevole e caldo a piedi nudi come un vero tappeto, ma ha tutti i plus tecnici di un pavimento in vinile. Il giusto compromesso tra due mondi! Facile da pulire in un battibaleno, e con una scelta incredibile di decori e colori.



ILLUME

ILCL40275

Desideri che il tuo pavimento rimanga immacolato? Niente di più facile con Vinyl Flex. Nessuna sfida è troppo ardua grazie all'extra resistenza a usura e macchie. Anche in caso di acqua stagnante nessun problema: Vinyl Flex è totalmente impermeabile. Una volta asciutto, sarà splendente come il primo giorno.



ILCL40276

Comfort estremo

Dal momento in cui ti alzi dal letto, al momento in cui togli le scarpe dopo il lavoro, il pavimento giusto ti può rendere la vita più piacevole. Dimentica del rumore! Il vinile Quick-Step ha ottime proprietà di abbattimento acustico. Ideale per case con viavai continuo.

Il pavimento che si piega ai tuoi desideri



Flottante o incollato? A te la scelta! Per tagliare le doghe e le piastre Vinyl Flex, l'unica cosa che serve è il taglierino per vinile Quick-Step: non ci sarà bisogno di altro. In Quick-Step, forniamo tutto per una posa e una finitura perfette.

Inoltre, grazie a Vinyl Flex, nella maggior parte dei casi puoi posare il tuo pavimento senza bisogno di profili di dilatazione, per un risultato finale pulito e lineare.

Innamorato del tuo vinile Quick-Step? Allora, perché non metterlo anche sulle pareti! Le nostre gamme Glue+ possono essere utilizzate anche come rivestimento verticale, per un tocco unico e inaspettato.

**TROVA LE ISTRUZIONI PER LA POSA A PAVIMENTO
E A PARETE SU QUICK-STEP.IT**



PULSE

ILLUME

PUCL40081

ILCL40273

Finitura senza interruzioni grazie a
battiscopa standard verniciabile

Profilo Incizo

Sottoprofilo Incizo in alluminio per scale



Mix & match

Indeciso tra doghe e piastre? Perché non tutte e due? Crea stanze vivaci mescolando e abbinando doghe e piastre in vinile. Lascia libera l'immaginazione. E il risultato sarà stupefacente.

ALTRE ISPIRAZIONI MIX & MATCH A
PAGINA 60





BACL40157

Schizzi d'acqua? Niente paura!



Dai combattimenti con l'acqua in bagno agli esperimenti culinari che finiscono male: Vinyl Flex è pronto per tutte le tue avventure quotidiane. Sarà sufficiente asciugare il pavimento o pulirlo con i prodotti Quick-Step Cleaning e il gioco è fatto!



PUCL40081




BALANCE

BACL40157



Impermeabile al 100%

Hai rovesciato dell'acqua? Nessun problema. I materiali utilizzati per la produzione di Vinyl Flex sono in grado di resistere a qualsiasi sfida. Perfetto per bagni, cucine e ingressi. La resistenza ha un nuovo nome!



Facile da pulire

Per un pavimento sempre pulito e senza batteri, tutto quello che ti serve è un panno inumidito in microfibra. Grazie a Quick-Step Cleaning, il tuo pavimento rimarrà bello come il primo giorno, anche dopo molti anni.



LISTA DELLA SPESA



Tutto il necessario per creare la cucina dei tuoi sogni.

POSA

MATERASSINO COMFORT

NASTRO ADESIVO

UTENSILE DI POSA PER VINILE

TAGLIERINO PER VINILE

FINITURA

BATTISCOPA IMPERMEABILE VERNICIABILE - MEDIO

PROFILO INCIZO - CLICK/CLICK+

MANUTENZIONE

PRODOTTO PER LA PULIZIA 2,5 L

KIT PER LA PULIZIA



Rilassati: abbiamo pensato anche a questo.

DALLA POSA ALLA FINITURA:
FACILE COME BERE UN BICCHIERE D'ACQUA

1.

Scegli il pavimento dei tuoi sogni

Qualunque sia il tuo progetto, abbiamo il pavimento giusto per te.

2.

Posa rapida e veloce

Scegli tra una posa flottante o incollata e il gioco è fatto! Posare il tuo pavimento è facile, anche negli angoli stretti e sotto i termosifoni. Per rendere il lavoro ancora più semplice, scegli il materassino o la colla giusti e assicurati di utilizzare gli strumenti di posa adeguati.



3.

La finitura perfetta

Aggiungi un po' di stile con battiscopa e profili che si abbinano perfettamente al colore del tuo pavimento. Oppure, opta per un battiscopa verniciabile.

4.

Manutenzione senza pensieri

Ottieni il massimo dal tuo pavimento in vinile, con i prodotti Quick-Step Cleaning. Superfici pulite a fondo per un aspetto bello come il primo giorno.

SFOGLIA I NOSTRI ACCESSORI A PAG. 94



PUCL40079



BALANCE

BACL40158





PUCL40103

Goditi il silenzio



Che si tratti di bambini che corrono dappertutto o di oggetti rovesciati, il rumore può essere davvero fastidioso. Ascolta il silenzio con Vinyl Flex. I pavimenti ad assorbimento acustico trasformano la tua casa in un nido di pace e tranquillità. Non dovrai più camminare in punta di piedi!



LISTA DELLA SPESA



Tutto il necessario per creare la camera da letto dei tuoi sogni.

POSA

COLLA VINILICA

SPATOLA PER COLLA VINILICA (A2)

UTENSILE DI POSA PER VINILE

TAGLIERINO PER VINILE

FINITURA

BATTISCOPI STANDARD

MANUTENZIONE

PRODOTTO PER LA PULIZIA 2,5 L

KIT PER LA PULIZIA





PULSE

PUCL40105



Il tuo nuovo pavimento in un batter d'occhio



Basterà un taglierino e il gioco è fatto! Quick-Step offre tutto il necessario per una posa e una finitura perfette. Che sia flottante (grazie all'incastro Uniclic Multifit) o incollata, la posa risulta sempre super veloce.

Inoltre, nella maggior parte dei casi è possibile posare il pavimento senza interruzioni, per un aspetto pulito e lineare.







PULSE

PUCL40079



AMBIENT

AMCL40139

Sali di livello, posa il vinile anche sulle scale

Sapevi che Vinyl Flex è la soluzione perfetta anche per le scale? Offre un'ottima protezione da usura e piccoli danni. Utilizza i nostri profili Incizo abbinati per colore con le nostre gamme Click/Click+ e i profili in alluminio per i pavimenti incollati.

SUGGERIMENTO: PERSONALIZZA LE TUE SCALE GRAZIE ALL'AMPIA GAMMA DI PROFILI DISPONIBILI. LI TROVI TUTTI NELLA SEZIONE ACCESSORI A PAGINA 99.

La terra è la nostra casa, ed è compito di tutti prendersene cura

Il nostro pianeta è un bene prezioso. È dovere di tutti prendersene cura per preservarlo al meglio per le generazioni future. Ecco perché i nostri pavimenti non sono solamente belli, ma sono anche i più resistenti e sostenibili possibile. Insieme, possiamo ridurre l'impronta ecologica dei nostri prodotti, partendo dalla produzione e arrivando fino alla fine del loro ciclo di vita.

Aria sempre pulita

Trascorriamo moltissimo tempo in ambienti chiusi come case e uffici ed è per questo che la qualità dell'aria diventa fondamentale. Diversi sono i fattori che possono influire sulla qualità: ventilazione, candele, detersivi e persino i materiali utilizzati per l'arredo, come ad esempio i pavimenti. Ecco perché siamo riusciti a ridurre le emissioni di sostanze nocive di **50 volte rispetto allo standard europeo**. Un altro traguardo raggiunto

è che non avrai più bisogno di prodotti per la pulizia aggressivi per mantenere pulito il tuo pavimento in vinile. Tutto ciò di cui avrai bisogno è un po' d'acqua tiepida e, se necessario, il detersivo Quick-Step Cleaning.

Le certificazioni raggiunte dimostrano il nostro impegno costante nel raggiungere standard di sostenibilità sempre più alti.



Il massimo livello raggiungibile riguardo la qualità dell'aria in ambienti chiusi.



La certificazione che i nostri pavimenti non rilasciano sostanze tossiche e sono inodori.



Programma internazionale di classificazione dell'efficienza energetica e dell'impronta ecologica degli edifici.



L'etichetta SCS certifica che i nostri pavimenti soddisfano tutti i requisiti dei prodotti a basse emissioni.



Materiali selezionati consapevolmente

I nostri pavimenti in vinile sono prodotti in Belgio, nel cuore dell'Europa. Le materie prime provengono principalmente dai paesi limitrofi. I pavimenti in vinile possono contenere fino al 40% di **gesso**, un materiale con una buona disponibilità naturale. Un quarto della composizione è di **PVC riciclato** dai nostri scarti di produzione. Mentre un altro quarto è composto da **PVC "vergine" o nuovo**. Gli altri ingredienti, in primis gli **additivi**, non contengono sostanze nocive. I plasticizzanti che utilizziamo per rendere flessibile il pavimento sono gli stessi utilizzati nei giocattoli per bambini e negli imballaggi alimentari e sono, quindi, **al 100% privi di ortoftalati**.

Produzione green

Cogliamo ogni opportunità per rendere i nostri processi produttivi più ecologici. Per questo motivo abbiamo aderito al **Programma europeo per l'efficienza energetica**, che mira ad attuare il maggior numero possibile di misure di risparmio energetico e monitora tutti gli sforzi giorno per giorno. Inoltre, il 70% del calore che utilizziamo nella nostra unità produttiva è generato da residui di legno e polvere provenienti dal nostro vicino sito di laminazione. Questo ci aiuta a risparmiare 25.000 tonnellate di emissioni di CO2 fossile all'anno.

Ecosistema circolare

Riciclamo il 99% dei nostri rifiuti industriali attraverso il nostro processo di produzione interno. Ciò significa che non bruciamo o scarichiamo materiali inutilmente e creiamo un nostro ecosistema circolare.

Desideri avere maggiori informazioni sulla sostenibilità dei nostri pavimenti? Tutte le informazioni sono disponibili all'indirizzo quick-step.it


Di tendenza

SOFT LUXE

SOFT PLAY

NATURE PLAY

Quando si parla di interior design, lo stile è fondamentale. Lo sappiamo. Ecco perchè le nostre collezioni sono in costante evoluzione, con un occhio alle ultime tendenze in termini di colori e motivi. Con Vinyl Flex, giochiamo sui contrasti. Che ti piaccia un minimalismo raffinato o i colori eccentrici, noi siamo pronti. Scopriamo assieme le tendenze del momento.





Soft luxe: il minimalismo è il nuovo lusso

La casa è il luogo dove ci rifugiamo per concederci una pausa dal trambusto della vita di tutti i giorni. Un luogo dedicato al riposo e al relax. Questa ricerca di tranquillità si riflette nello stile minimalista degli interni Japandi e nei suoi caratteristici toni bianchi. Non si tratta di un bianco freddo, austero, noioso: gioca con i toni, le trame e i livelli di brillantezza. Perché il bianco sa essere anche caldo!

Se cerchi un tocco di calore extra, la scelta dei toni beige, cipria e sabbia si rivelerà perfetta. Oppure perché non optare per un grigio tenue, con le tante sfumature del cemento? Infinite possibilità di combinazione e con una nota raffinata senza sforzi.



AMCL40139



PUCL40097



ILLUME

ILCL40274



BALANCE

BACL40038





BACL40157



ILCL40270

Soft play: comfort gioioso

Se il rigore del minimalismo non fa per te, allora cambia direzione. Parola d'ordine: giocosità! Non ci sono regole: combina colori tenui e pastello, trame e motivi vellutati per creare vibrazioni positive in tutta la casa.

I colori influenzano l'umore e il benessere, regalando entusiasmo alle giornate. Puoi facilmente contrastare i seriosi colori neutri, beige e grigi del mood Soft Luxe con dei colori pastello. Che ne dici di un po' di verde pistacchio, giallo caldo, rosa tenue o azzurro per rallegrare la tua stanza? Gioca con la forza dei colori e se ami un look più morbido, opta per versioni sature o tonalizzata delle tue tinte preferite. In combinazione con la morbidezza vellutata del nostro vinile, aggiungerai una sensazione di accoglienza istantanea ai tuoi interni.

ILLUME

ILCL40269





Nature play: imperfezioni perfette

La natura selvaggia ha un effetto calmante sulla nostra mente e la nostra anima. Allora perché non portare l'esterno all'interno? Riciclare i materiali naturali o di scarto è un ottimo modo per farlo. Stiamo reinventando l'estetica dei nostri pavimenti ispirandoci ai materiali che ci regala la natura, come conchiglie e sabbia. La nostra ambizione è essere sostenibili, ma anche cogliere gli spunti creativi che si trovano in natura.


Circondarsi di natura significa anche accettare l'imperfezione e abbracciare l'autenticità. Eleva gli elementi naturali optando per motivi, materiali e colori naturali personalizzabili.



AMCL40137



PUCL40104



PULSE
PUCL40103





BALANCE

BACL40160

Un aiuto nella scelta

FloorExplorer

Con una gamma così ampia, trovare il pavimento giusto può essere una vera sfida. Lasciati guidare da FloorExplorer attraverso una selezione di pavimenti che si adattano alle tue esigenze personali e al tuo stile, passo dopo passo. Provare per credere!


RoomViewer

Hai dubbi su quale pavimento Quick-Step si adatta meglio ai tuoi spazi? Nessun problema! Grazie all'applicazione RoomViewer puoi visualizzare in anteprima qualsiasi pavimento come se fosse già posato a casa tua, così sarai certo di fare la scelta giusta.



TROVA UN RIVENDITORE

[quick-step.it](https://www.quick-step.it)



Mix & Match



Mixando doghe e piastre, puoi creare combinazioni fantastiche. Un profilo Incizo del colore abbinato darà uniformità alla stanza, anche utilizzando diversi tipi di pavimento. Ovviamente, in caso di posa incollata, non servirà utilizzare nessun giunto.



PROFILO INCIZO
PRATICAMENTE INVISIBILE





ILLUME

ILCL40271

PULSE

PUCL40097



ILLUME

ILCL40269

PULSE

PUCL40200



Le dimensioni contano?

ASSOLUTAMENTE SÌ!



ILLUME

ILCL40272

Prima regola: utilizzare un formato grande in una stanza ampia, enfatizza la spaziosità dell'ambiente. Per interni piccoli o di forma irregolare, i formati piccoli si adattano meglio alle proporzioni degli spazi.



**Curioso di scoprire l'effetto
di un pavimento Vinyl Flex
direttamente a casa tua?**



PUCL40093

SCANSIONA IL CODICE QR
PER ACCEDERE A ROOMVIEWER



La ciliegina sulla torta

Battiscopa abbinati

Scegli uno stile unico per la tua casa grazie ai battiscopa Quick-Step.

COLORI PERFETTAMENTE ABBINATI

I nostri battiscopa sono esattamente dello stesso decoro del pavimento.

STRATO SUPERIORE RESISTENTE ALL'USURA

Usura e piccoli danni non sono più un problema ,grazie ai nostri battiscopa.

GARANZIA QUICK-STEP

I battiscopa hanno la stessa garanzia dei pavimenti.

SCOPRI TUTTI I BATTISCOPI E I PROFILI A PAG. 96



Battiscopa verniciabili

Scegli il colore e dipingi i tuoi battiscopa di una tonalità che si adatta al tuo stile o semplicemente lascialo bianco. I tuoi battiscopa devono resistere all'umidità o vuoi poterli pulire con acqua? Ricordati di scegliere la versione impermeabile!



PUCL40104

BALANCE

|

BACL40052



In che direzione devo

Lasciati guidare dalla luce

La direzione del tuo pavimento influisce enormemente sull'aspetto finale di una stanza e può far sorgere molti dubbi. Come regola generale, è consigliato posare il pavimento nella stessa direzione della fonte di luce principale di una stanza o seguendo la stessa linea della porta d'ingresso. Se ci sono più porte e finestre, scegli la direzione più facile per la posa.

In stanze strette

Devi posare il pavimento in una stanza stretta? Perché non scegliere una direzione orizzontale? Le doghe posate nel senso della larghezza faranno apparire la superficie più ampia, evitando un effetto inscatolato. Altro consiglio: evita i colori scuri per pavimento e pareti, poiché renderanno una stanza stretta ancora più angusta.



posare il mio pavimento?

In stanze corte

Se stai posando il pavimento in una stanza piccola, è importante aggiungere profondità. Allunga la stanza posando il pavimento nel verso della lunghezza. Vuoi aumentare l'effetto della posa longitudinale? Assicurati di abbinare un pavimento chiaro a pareti più scure: questo aggiungerà ancora più profondità alla tua stanza.



UNA POSA SENZA STRESS

Hai trovato il pavimento dei tuoi sogni ma ha paura di lavori lunghi, polverosi e rumorosi? Niente paura. Il sistema Quick-Step Uniclic (Multifit) garantisce una posa facile e veloce, anche negli angoli stretti e sotto i termosifoni. Vinyl Flex può essere posato su superfici uniformi o leggermente irregolari. Inoltre, tutti i pavimenti Quick-Step Vinyl Flex possono essere posati sul riscaldamento a pavimento tradizionale e persino sulle scale!

Inoltre, Quick-Step mette a disposizione tutti gli accessori necessari per una posa e una finitura perfette.

Dai un'occhiata ai nostri suggerimenti e video per la posa all'indirizzo [quick-step.it](https://www.quick-step.it)



BACL40032

Abbiamo le risposte a tutte le tue domande

Meglio una posa flottante o incollata?

POSA FLOTTANTE

Per superfici leggermente irregolari o vecchie piastrelle con fughe non superiori a 4 mm di larghezza e 1 mm di profondità, è consigliata la posa flottante. Puoi scegliere tra una selezione di materassini progettati appositamente per Quick-Step Vinyl Flex.

POSA INCOLLATA

Desideri posare il tuo vinile su sottofondi e pareti livellati? Allora scegli la posa incollata. La colla Vinyl Quick-Step (un adesivo di alta qualità) rende il lavoro semplicissimo! Consulta il nostro sito Web per maggiori informazioni e istruzioni di posa.

Posso utilizzare Vinyl Flex in combinazione con i sistemi di riscaldamento o raffrescamento a pavimento?

Vinyl Flex è una scelta perfetta in presenza di riscaldamento a pavimento. Ecco perché è estremamente indicato sia per le ristrutturazioni, che per le nuove costruzioni. Tutti i pavimenti in vinile Quick-Step possono essere combinati con i sistemi di riscaldamento o raffrescamento a pavimento a bassa temperatura.

In presenza di riscaldamento o raffrescamento a pavimento, il nostro materassino Heat è sicuramente la scelta migliore. Questo materassino è obbligatorio per le stanze con ampia esposizione alla luce solare diretta (stanze con grandi finestre, ad esempio), dove le temperature possono salire fino a 45°C. Se stai scegliendo una posa incollata, non è necessario nessun materassino.

Non dimenticare di controllare le di posa su istruzioni del riscaldamento a pavimento su quick-step.it.

Ho davvero bisogno di giunti di dilatazione?

In caso di posa incollata, non sono necessari giunti di dilatazione. Per pose flottanti (a incastro) senza riscaldamento a pavimento, è importante avere uno spazio di dilatazione tra 2 mm e 5 mm lungo tutte le pareti e i mobili pesanti o fissati a terra. Per pose flottanti, con riscaldamento a pavimento, sono necessari spazi di dilatazione di minimo 5 mm. In questo modo, il pavimento avrà abbastanza spazio per espandersi e contrarsi per effetto delle variazioni di temperatura.

Come devo pulire e mantenere il mio pavimento Vinyl Flex?

La pulizia di Vinyl Flex è semplice. Tutto ciò di cui hai bisogno è il tuo aspirapolvere, il kit di pulizia Quick-Step, un secchio e il prodotto Quick-Step Cleaning.

1. Aspira accuratamente il pavimento o passa un panno in microfibra al fine di rimuovere tutta la polvere.
2. Riempi il flacone del kit di pulizia Quick-Step con una piccola quantità di prodotto Quick-Step Cleaning e acqua. Riempi un secchio con acqua pulita per sciacquare il panno in microfibra.
3. Tira la leva per inumidire il pavimento e inizia a lavare. Sciacqua il panno in microfibra nel secchio contenente acqua pulita e strizzarlo bene. Quindi, pulisci di nuovo il pavimento. Sarà pulito in un batter d'occhio!

SUGGERIMENTO PROFESSIONALE:

Passare il panno nella direzione delle doghe o delle piastre, per evitare aloni di asciugatura.

ALTRE DOMANDE? _____

quick-step.it



LA SCELTA DEL MATERASSINO GIUSTO DETERMINA L'ASPETTO FINALE, LA QUALITÀ E L'ACUSTICA DEL TUO PAVIMENTO

Quando si posa un pavimento Vinyl Flex, la chiave è scegliere il materassino giusto. È importante per creare una base livellata. Inoltre, fornisce isolamento acustico e termico. Non esitare a combinare il materassino con il tradizionale sistema di riscaldamento e raffreddamento a pavimento. Puoi trovare le istruzioni di posa sul sito quick-step.it.

TROVA IL MATERASSINO IDEALE PER IL TUO PAVIMENTO A PAG. 94



QUICK-STEP™ this is up.





AMCL40137

Tutte le dimensioni della bellezza

DOGHE

DIMENSIONI



PULSE CLICK / CLICK+



1.510 x 210 x 4,5 mm



PULSE GLUE+



1.515 x 217 x 2,5 mm



BALANCE CLICK / CLICK+



1.251 x 187 x 4,5 mm



BALANCE GLUE+



1.256 x 194 x 2,5 mm

PIASTRE



ILLUME CLICK / CLICK+



994 x 494 x 4,5 mm



ILLUME GLUE+



1.000 x 500 x 2,5 mm



AMBIENT CLICK / CLICK+



1.300 x 320 x 4,5 mm



AMBIENT GLUE+



1.305 x 327 x 2,5 mm



MICROBISELLATURA

Una bisellatura che delinea la tavola, per un effetto lineare, moderno o rustico.













NANOBISELLATURA

Gli eleganti bordi nanobisellati conferiscono un aspetto moderno e minimalista.

Stanco del tuo vecchio pavimento di piastrelle con quelle fughe profonde?

Nessun problema con Quick-Step Alpha Vinyl.*

* Per posa su superfici irregolari o su vecchie piastrelle con fughe di fino a 5 mm di larghezza e 2 mm di profondità.

SCATOLA	SOTTOFONDO	BISELLATURA	CLASSE	POSA	GARANZIA
7 doghe = 2,220 m ²	PER POSA SU SUPERFICI LEGGERMENTE IRREGOLARI O SU VECCHIE PIASTRELLE CON FUGHE NON SUPERIORI A 4 MM DI LARGHEZZA E 1 MM DI PROFONDITÀ		CLASSE 32 CLASSE 33		✓ CLICK 20 ANNI DI GARANZIA PER USO DOMESTICO ✓ CLICK+ 25 ANNI DI GARANZIA PER USO DOMESTICO
11 doghe = 3,616 m ²	PER POSA SU PARETI E SOTTOFONDI LIVELLATI		CLASSE 33	INCOLLATA	✓ 25 ANNI DI GARANZIA PER USO DOMESTICO
9 doghe = 2,105 m ²	PER POSA SU SUPERFICI LEGGERMENTE IRREGOLARI O SU VECCHIE PIASTRELLE CON FUGHE NON SUPERIORI A 4 MM DI LARGHEZZA E 1 MM DI PROFONDITÀ		CLASSE 32 CLASSE 33		✓ CLICK 20 ANNI DI GARANZIA PER USO DOMESTICO ✓ CLICK+ 25 ANNI DI GARANZIA PER USO DOMESTICO
15 doghe = 3,655 m ²	PER POSA SU PARETI E SOTTOFONDI LIVELLATI		CLASSE 33	INCOLLATA	✓ 25 ANNI DI GARANZIA PER USO DOMESTICO
4 piastre = 1,964 m ²	PER POSA SU SUPERFICI LEGGERMENTE IRREGOLARI O SU VECCHIE PIASTRELLE CON FUGHE NON SUPERIORI A 4 MM DI LARGHEZZA E 1 MM DI PROFONDITÀ		CLASSE 32 CLASSE 33		✓ CLICK 20 ANNI DI GARANZIA PER USO DOMESTICO ✓ CLICK+ 25 ANNI DI GARANZIA PER USO DOMESTICO
7 piastre = 3,500 m ²	PER POSA SU PARETI E SOTTOFONDI LIVELLATI		CLASSE 33	INCOLLATA	✓ 25 ANNI DI GARANZIA PER USO DOMESTICO
5 piastre = 2,080 m ²	PER POSA SU SUPERFICI LEGGERMENTE IRREGOLARI O SU VECCHIE PIASTRELLE CON FUGHE NON SUPERIORI A 4 MM DI LARGHEZZA E 1 MM DI PROFONDITÀ	 	CLASSE 32 CLASSE 33		✓ CLICK 20 ANNI DI GARANZIA PER USO DOMESTICO ✓ CLICK+ 25 ANNI DI GARANZIA PER USO DOMESTICO
9 piastre = 3,841 m ²	PER POSA SU PARETI E SOTTOFONDI LIVELLATI	 	CLASSE 33	INCOLLATA	✓ 25 ANNI DI GARANZIA PER USO DOMESTICO



PIASTRA AMBIENT
CON NANOBISELLATURA



PIASTRA AMBIENT
CON MICROBISELLATURA

CLASSE 32: per usi domestici.
Usò quotidiano normale in ambienti domestici ordinari.

CLASSE 33: per usi commerciali.
Pavimenti ultra-resistenti all'usura per zone a traffico più intenso.

PULSE



Le grandi doghe con bisellatura della collezione Pulse donano spazio alla stanza. Le loro dimensioni in lunghezza e larghezza emanano un'aura di eleganza, mentre la struttura abbinata con diversi design migliora l'effetto iper naturale. Queste doghe impermeabili offrono infinite possibilità di posa, grazie alla loro stabilità dimensionale.



PUCL40080

- ✓ CLICK 20 ANNI PER USO DOMESTICO
- ✓ CLICK+/GLUE+ 25 ANNI PER USO DOMESTICO

CLICK / CLICK+

1.510 x 210 x 4,5 mm - Scatola: 7 doghe = 2,220 m²



CLICK: CLASSE 32
CLICK+: CLASSE 33

GLUE+

1.515 x 217 x 2,5 mm - Scatola: 11 doghe = 3,616 m²

INCOLLATA



CLASSE 33

Pino neve

Click: PUCL40204

Click+: PUCP40204

Glue+: PUGP40204

HAI VISTO QUESTO PAVIMENTO A PAGINA 72



Rovere touareg grigio caldo

Click: PUCL40083

Click+: PUCP40083

Glue+: PUGP40083

Rovere cotone bianco blush

Click: PUCL40200

Click+: PUCP40200

Glue+: PUGP40200

HAI VISTO QUESTO PAVIMENTO A PAGINA 63



Pino foschia mattutina

Click: PUCL40074

Click+: PUCP40074

Glue+: PUGP40074

Rovere della brezza chiaro

Click: PUCL40079

Click+: PUCP40079

Glue+: PUGP40079

HAI VISTO QUESTO PAVIMENTO A PAGINA

29, 40-41



Rovere d'autunno grigio caldo

Click: PUCL40089

Click+: PUCP40089

Glue+: PUGP40089

Rovere cotone grigio freddo

Click: PUCL40201

Click+: PUCP40201

Glue+: PUGP40201



Rovere cotone grigio caldo

Click: PUCL40105

Click+: PUCP40105

Glue+: PUGP40105

Rovere della brezza beige

Click: PUCL40080

Click+: PUCP40080

Glue+: PUGP40080

HAI VISTO QUESTO PAVIMENTO A PAGINA 8, 82



Rovere cotone grigio, taglio sega

Click: PUCL40106

Click+: PUCP40106

Glue+: PUGP40106

HAI VISTO QUESTO PAVIMENTO A PAGINA 27

PULSE



Rovere cotone grigio morbido

Click: PUCL40202

Click+: PUCP40202

Glue+: PUGP40202

HAI VISTO QUESTO PAVIMENTO A PAGINA 73



Rovere cotone beige

Click: PUCL40103

Click+: PUCP40103

Glue+: PUGP40103

HAI VISTO QUESTO PAVIMENTO A PAGINA

32, 55



Rovere d'autunno naturale chiaro

Click: PUCL40087

Click+: PUCP40087

Glue+: PUGP40087

HAI VISTO QUESTO PAVIMENTO A PAGINA 72



Rovere puro blush

Click: PUCL40097

Click+: PUCP40097

Glue+: PUGP40097

HAI VISTO QUESTO PAVIMENTO A PAGINA 62



Rovere brezza naturale

Click: PUCL40081

Click+: PUCP40081

Glue+: PUGP40081

HAI VISTO QUESTO PAVIMENTO A PAGINA

18-19, 23



Rovere cotone naturale

Click: PUCL40104

Click+: PUCP40104

Glue+: PUGP40104

HAI VISTO QUESTO PAVIMENTO A PAGINA

68-69



Rovere cotone profondo

Click: PUCL40203

Click+: PUCP40203


Glue+: PUGP40203

Rovere d'autunno miele

Click: PUCL40088

Click+: PUCP40088

Glue+: PUGP40088



- ✓ CLICK 20 ANNI PER USO DOMESTICO
- ✓ CLICK+/GLUE+ 25 ANNI PER USO DOMESTICO

CLICK / CLICK+

1.510 x 210 x 4,5 mm - Scatola: 7 doghe = 2,220 m²



CLICK: CLASSE 32
CLICK+: CLASSE 33

GLUE+

1.515 x 217 x 2,5 mm - Scatola: 11 doghe = 3,616 m²

INCOLLATA



CLASSE 33

Rovere miele

Click: PUCL40098

Click+: PUCP40098

Glue+: PUGP40098



Rovere picnic ocra

Click: PUCL40093

Click+: PUCP40093

Glue+: PUGP40093

HAI VISTO QUESTO PAVIMENTO A PAGINA
66-67



Rovere d'autunno marrone

Click: PUCL40090

Click+: PUCP40090

Glue+: PUGP40090



Rovere touareg marrone

Click: PUCL40086

Click+: PUCP40086

Glue+: PUGP40086



Rovere del vigneto marrone

Click: PUCL40078

Click+: PUCP40078

Glue+: PUGP40078



Rovere d'autunno cioccolato

Click: PUCL40199

Click+: PUCP40199

Glue+: PUGP40199

HAI VISTO QUESTO PAVIMENTO A PAGINA 61



Rovere picnic naturale caldo

Click: PUCL40094

Click+: PUCP40094

Glue+: PUGP40094



Pino del tramonto

Click: PUCL40075

Click+: PUCP40075

Glue+: PUGP40075



BALANCE



La collezione Balance combina design rustico e moderno, in doghe impermeabili di dimensioni standard, adatte a infinite possibilità di posa. Offre sia pavimenti con superfici minimaliste ed eleganti, che strutture in legno intense e a grana grossa.



BACL40160

- ✓ CLICK 20 ANNI PER USO DOMESTICO
- ✓ CLICK+/GLUE+ 25 ANNI PER USO DOMESTICO

CLICK / CLICK+

1.251 x 187 x 4,5 mm - Scatola: 9 doghe = 2,105 m²



CLICK: CLASSE 32
CLICK+: CLASSE 33

GLUE+

1.256 x 194 x 2,5 mm - Scatola: 15 doghe = 3,655 m²

INCOLLATA



CLASSE 33

Rovere del canyon chiaro, taglio sega

Click: BACL40128

Click+: BACP40128

Glue+: BAGP40128



Rovere velluto chiaro

Click: BACL40157

Click+: BACP40157

Glue+: BAGP40157

HAI VISTO QUESTO PAVIMENTO A PAGINA
20, 24-25



Rovere del canyon beige

Click: BACL40038

Click+: BACP40038

Glue+: BAGP40038

HAI VISTO QUESTO PAVIMENTO A PAGINA 50



Rovere seta chiaro

Click: BACL40052

Click+: BACP40052

Glue+: BAGP40052

HAI VISTO QUESTO PAVIMENTO A PAGINA 71



Rovere del canyon grigio, taglio sega

Click: BACL40030

Click+: BACP40030

Glue+: BAGP40030



Rovere velluto beige

Click: BACL40158

Click+: BACP40158

Glue+: BAGP40158



Rovere chiaro pregiato

Click: BACL40032

Click+: BACP40032

Glue+: BAGP40032

HAI VISTO QUESTO PAVIMENTO A
PAGINA 74



Rovere moderno beige

Click: BACL40018

Click+: BACP40018

Glue+: BAGP40018



Rovere seta naturale caldo

Click: BACL40130

Click+: BACP40130

Glue+: BAGP40130



Rovere pregiato naturale

Click: BACL40033

Click+: BACP40033

Glue+: BAGP40033

BALANCE



Rovere del canyon naturale

Click: BACL40039

Click+: BACP40039

Glue+: BAGP40039



Rovere cottage naturale

Click: BACL40025

Click+: BACP40025

Glue+: BAGP40025




Castagno vintage naturale

Click: BACL40029

Click+: BACP40029

Glue+: BAGP40029



Rovere vittoriano naturale

Click: BACL40156

Click+: BACP40156

Glue+: BAGP40156



Rovere velluto sabbia

Click: BACL40159

Click+: BACP40159

Glue+: BAGP40159



Rovere velluto marrone

Click: BACL40160

Click+: BACP40160

Glue+: BAGP40160

HAI VISTO QUESTO PAVIMENTO A
PAGINA 57, 86



Rovere seta grigio marrone

Click: BACL40053

Click+: BACP40053

Glue+: BAGP40053

- ✓ CLICK 20 ANNI PER USO DOMESTICO
- ✓ CLICK+/GLUE+ 25 ANNI PER USO DOMESTICO

CLICK / CLICK+

1.251 x 187 x 4,5 mm - Scatola: 9 doghe = 2,105 m²



CLICK: CLASSE 32
CLICK+: CLASSE 33

GLUE+

1.256 x 194 x 2,5 mm - Scatola: 15 doghe = 3,655 m²

INCOLLATA



CLASSE 33


Rovere del canyon chiaro,
taglio sega
Click: BA CL40031
Click+: BACP40031
Glue+: BAGP40031



Rovere cottage marrone grigio
Click: BA CL40026
Click+: BACP40026
Glue+: BAGP40026



Rovere del canyon marrone
Click: BA CL40127
Click+: BACP40127
Glue+: BAGP40127



Rovere antico grigio
Click: BA CL40037
Click+: BACP40037
Glue+: BAGP40037



Rovere cottage marrone scuro
Click: BA CL40027
Click+: BACP40027
Glue+: BAGP40027



ILLUME



Grazie alle innovative tecniche di design e produzione, la collezione Illume dona ai i tuoi interni un effetto movimento vellutato e tattile. I colori giocosi completano la nostra attuale collezione di piastre, mentre gli esclusivi design in pietra ne esaltano i toni neutri. In più, sono facili da installare e 100% resistenti all'acqua.



ILCL40273

- ✓ CLICK 20 ANNI PER USO DOMESTICO
- ✓ CLICK+/GLUE+ 25 ANNI PER USO DOMESTICO

CLICK / CLICK+

994 x 494 x 4,5 mm - Scatola: 4 piastre = 1.964 m²



CLICK: CLASSE 32
CLICK+: CLASSE 33

GLUE+

1.000 x 500 x 2,5 mm - Scatola: 7 piastre = 3.500 m²

INCOLLATA



CLASSE 33

Soft rosa

Click: ILCL40269

Click+: ILCP40269

Glue+: ILGP40269

HAI VISTO QUESTO PAVIMENTO A PAGINA
13, 53, 63




Soft prateria

Click: ILCL40270

Click+: ILCP40270

Glue+: ILGP40270

HAI VISTO QUESTO PAVIMENTO A PAGINA
12, 35



Soft azzurro

Click: ILCL40271

Click+: ILCP40271

Glue+: ILGP40271

HAI VISTO QUESTO PAVIMENTO A PAGINA 62



Soft nuvoloso

Click: ILCL40272

Click+: ILCP40272

Glue+: ILGP40272

HAI VISTO QUESTO PAVIMENTO A PAGINA
64-65



Cemento nuvolato

Click: ILCL40273

Click+: ILCP40273

Glue+: ILGP40273

HAI VISTO QUESTO PAVIMENTO A PAGINA
18-19, 90



Cemento arenaria

Click: ILCL40274

Click+: ILCP40274

Glue+: ILGP40274

HAI VISTO QUESTO PAVIMENTO A PAGINA
16, 49



Cemento ostrica

Click: ILCL40275

Click+: ILCP40275

Glue+: ILGP40275

HAI VISTO QUESTO PAVIMENTO A PAGINA
14, 39, 61



Cemento ghiaia

Click: ILCL40276

Click+: ILCP40276

Glue+: ILGP40276

HAI VISTO QUESTO PAVIMENTO A PAGINA 15

AMBIENT



La collezione Ambient combina una struttura espressiva e tattile con affascinanti variazioni cromatiche, per un'atmosfera spaziosa e autentica. Grazie alla loro stabilità dimensionale, queste piastre impermeabili offrono veramente infinite possibilità di posa.



- ✓ CLICK 20 ANNI PER USO DOMESTICO
- ✓ CLICK+/GLUE+ 25 ANNI PER USO DOMESTICO

CLICK / CLICK+

1.300 x 320 x 4,5 mm - Scatola: 5 piastre = 2,080 m²



CLICK: CLASSE 32
CLICK+: CLASSE 33

GLUE+

1.305 x 327 x 2,5 mm - Scatola: 9 piastre = 3,841 m²

INCOLLATA



CLASSE 33

Marmo bianco di Carrara
Click: AMCL40136
Click+: AMCP40136
Glue+: AMGP40136



Cemento grigio chiaro
Click: AMCL40139
Click+: AMCP40139
Glue+: AMGP40139



HAI VISTO QUESTO PAVIMENTO A PAGINA 42

Resina chiara
Click: AMCL40049
Click+: AMCP40049
Glue+: AMGP40049



Pietra minerale sabbia
Click: AMCL40137
Click+: AMCP40137
Glue+: AMGP40137



HAI VISTO QUESTO PAVIMENTO A PAGINA 78

Pietra minerale grigio medio
Click: AMCL40138
Click+: AMCP40138
Glue+: AMGP40138



Piastra senza bisellatura centrale




Cemento grigio beige
Click: AMCL40141
Click+: AMCP40141
Glue+: AMGP40141


Cemento grigio medio
Click: AMCL40140
Click+: AMCP40140
Glue+: AMGP40140

HAI VISTO QUESTO PAVIMENTO A PAGINA 92

Resina grigio caldo
Click: AMCL40050
Click+: AMCP40050
Glue+: AMGP40050



Resina grigio scuro
Click: AMCL40051
Click+: AMCP40051
Glue+: AMGP40051



Ardesia nera
Click: AMCL40035
Click+: AMCP40035
Glue+: AMGP40035



Piastra con bisellatura centrale

ACCESSORI

POSA

MATERASSINI

Se hai optato per una posa flottante, la scelta del materassino giusto è essenziale. Oltre a creare una **base livellata** a supporto del sistema Uniclic, offre anche un **eccellente isolamento acustico**. Inoltre i nostri materassini sono compatibili con i tradizionali **sistemi di riscaldamento e raffreddamento a pavimento**.




Comfort
QSVUDLCOMFORT15
Spessore: 1,15 mm - Rotolo: 15 m²

Adatto a livellare il sottofondo esistente, comfort si adatta a qualsiasi stanza ed è una scelta sostenibile perché realizzato con scaglie di PET riciclato. Idoneo per sistemi di riscaldamento e raffreddamento a pavimento.



Heat
QSVUDLHEAT10
Spessore: 1,55 mm - Rotolo: 10 m²

Consigliato per stanze con esposizione solare diretta e stanze con riscaldamento o raffreddamento a pavimento. Assicurati di utilizzare Heat se la temperatura del pavimento può raggiungere o superare i 45 °C. Heat offre anche una riduzione ottimale del rumore all'interno della stanza.



Transit
QSVUDLTRANSIT15
Spessore: 1,20 mm - Rotolo: 15 m²

Garantendo la migliore riduzione del rumore anche verso le stanze vicine, questo materassino è ideale per i primi piani e gli appartamenti. Transit rappresenta una scelta sostenibile perché realizzato principalmente con scaglie di PET riciclato. Idoneo per sistemi di riscaldamento e raffreddamento a pavimento.

POSA INCOLLATA

Se stai pensando a una posa incollata, utilizza la colla Vinyl Quick-Step per un risultato ottimale. La nostra colla è **di alta qualità** e pronta all'uso. **Si stende facilmente** e garantisce una **rapida presa**. La nostra colla vinilica impermeabile è compatibile con i tradizionali **sistemi di riscaldamento e raffreddamento a pavimento** e può anche essere utilizzata per **pose verticali su pareti asciutte**.



Colla Vinilica
QSVGLUE6A / QSVGLUE15A
6 kg / 15 kg

Buste richiudibili in alluminio confezionate in scatole di cartone. Consumo medio: 6 kg per 20 m², 15 kg per 50 m². Leggi le istruzioni prima di iniziare. Verifica che la colla sia compatibile con il tuo sottofondo.



Spatola per colla vinilica (A2)
QSVA2

Questa spatola di alta qualità garantisce una perfetta distribuzione della colla ed è indispensabile per una posa incollata professionale.

UTENSILI PER LA POSA



Utensile di posa per vinile
QSVTOOL

Tiratavole per tagliare facilmente le doghe a misura e arrivare in punti difficili da raggiungere.



Taglierino per vinile
QSVKNIFEB / NEVKNIFEREFILL40
Incl. 5 lame

Taglierino per un taglio preciso e stabile, comprese curve e sagomature. Una confezione di ricarica contiene 40 lame.

FINITURA

BATTISCOPI ABBINATI

Perché scegliere i battiscopa e i profili Quick-Step abbinati?

COLORI PERFETTAMENTE ABBINATI

I nostri battiscopa e profili sono esattamente dello stesso colore del pavimento.

STRATO SUPERIORE RESISTENTE ALL'USURA

I profili e i battiscopa sono protetti contro usura e piccoli danni.

GARANZIA QUICK-STEP

I battiscopa hanno la stessa garanzia dei pavimenti.



Scotia
QSVSCOT(-)
2.400 x 17 x 17 mm

Una finitura discreta che si abbina al colore del tuo pavimento. Facile da installare con colla One4All. Disponibile anche in versione bianca verniciabile (QSSCOTPAINT).



Battiscopa standard
QSVSK(-)
2.400 x 12 x 58 mm

Il battiscopa standard è perfettamente abbinato al colore del pavimento. I tasselli inclusi sono disponibili anche separatamente (NEPLUG). Facile da installare con colla One4All. Disponibile anche in versione bianca verniciabile (QSSKPAINT).

BATTISCOPI VERNICIABILE



Scotia verniciabile
QSSCOTPAINT
2.400 x 17 x 17 mm

Può anche essere lasciato bianco. Facile da installare con colla One4All. Non adatto ad ambienti umidi: scopri la nostra gamma di battiscopa impermeabili.



battiscopa standard verniciabile
QSSKPAINT
2.400 x 12 x 58 mm

Può anche essere lasciato bianco. Utilizza i tasselli inclusi per unire i battiscopa, anche sugli angoli. I tasselli inclusi sono disponibili anche separatamente (NEPLUG). Facile da installare con colla One4All. Non adatto ad ambienti umidi: scopri la nostra gamma di battiscopa impermeabili.



Battiscopa per parquet verniciabile
QSPSKRPAINT
2.400 x 14 x 77 mm

Battiscopa verniciabile con spazio per nascondere i cavi. Utilizza i tasselli NEPLUG (non inclusi) per unire i battiscopa, anche sugli angoli. Facile da installare con colla One4All o guida. Non adatto ad ambienti umidi: scopri la nostra gamma di battiscopa impermeabili.



**Battiscopa di copertura verniciabile
QSISKRCOVER**

2.400 x 16 x 129 mm

Battiscopa verniciabile da sovrapporre ad uno esistente, ideale per ristrutturazioni. Regolabile in 4 altezze tra 68 e 129 mm. Può essere lasciato anche bianco. Facile da installare con colla One4All. Non adatto ad ambienti umidi: scopri la nostra gamma di battiscopa impermeabili.



**Battiscopa ovolo verniciabile
QSISKRWHITE**

2.400 x 16 x 160 mm

Battiscopa verniciabili utilizzabili in due diverse forme per una maggiore libertà di scelta. Regolabile in 5 altezze tra 25 e 134 mm, da utilizzare con il taglierino Incizo in dotazione. Può anche essere lasciato bianco. Facile da installare con colla One4All. Non adatto ad ambienti umidi: scopri la nostra gamma di battiscopa impermeabili.



FORMA 1



FORMA 2



**Battiscopa ogee verniciabile
QSISKROGEE**

2.400 x 16 x 160 mm

Battiscopa verniciabile utilizzabile in due forme per aggiungere un carattere specifico ai tuoi interni. Regolabile in 4 altezze tra 20 e 139 mm, da utilizzare con il taglierino Incizo in dotazione. Può anche essere lasciato bianco. Facile da installare con colla One4All. Non adatto ad ambienti umidi: scopri la nostra gamma di battiscopa impermeabili.



FORMA 1



FORMA 2



**Battiscopa piccolo verniciabile
QSPSKR4PAINT**

2.400 x 14 x 40 mm

Può anche essere lasciato bianco. Disponibile anche in una versione flessibile (QSFLEXSKR) per rifinire l'intero ambiente con lo stesso stile. Facile da installare con colla One4All. Non adatto ad ambienti umidi: scopri la nostra gamma di battiscopa impermeabili.

BATTISCOPI IMPERMEABILI VERNICIABILI



Scotia impermeabile verniciabile
QSHSCOTPAINT
2.400 x 20 x 30 mm

Il battiscopa Scotia in polistirene è 100% riciclabile e può anche essere lasciato bianco. Facile da installare con colla One4All.



Battiscopa impermeabile verniciabile - piccolo
QSHSK38PAINT
2.400 x 13 x 38 mm

Il battiscopa piccolo e verniciabile in polistirene è 100% riciclabile e può anche essere lasciato bianco. Facile da installare con colla One4All.



Battiscopa impermeabile verniciabile - medio
QSHSK58PAINT
2.400 x 13 x 58 mm

Il battiscopa medio e verniciabile in polistirene è 100% riciclabile e può anche essere lasciato bianco. Facile da installare con colla One4All.



Battiscopa impermeabile verniciabile - grande
QSHSK80PAINT
2.400 x 15 x 80 mm

Il battiscopa grande e verniciabile in polistirene è 100% riciclabile e può anche essere lasciato bianco. Facile da installare con colla One4All.



Battiscopa flessibile impermeabile verniciabile
QSFLEXSKR
14 x 40 mm

Battiscopa verniciabile flessibile in PVC espanso che può essere tagliato alla lunghezza desiderata. Ideale per rifinire colonne o pareti curve. Facile da installare con colla a contatto.

STRUMENTI DI POSA PER BATTISCOPI



Colla One4All
QSGLU290
290 ml

Colla multiuso che assicura l'adesione a ogni materiale e substrato. Consumo medio: 1 tubo per 15 m di battiscopa.



Tasselli
NEPLUG

Raccordi per battiscopa standard e battiscopa per parquet. Una confezione contiene 24 collegamenti per angoli interni ed esterni + 24 collegamenti per tratti rettilinei.

PROFILI ABBINATI



Profilo Incizo - Click/Click+ QSVINCP(-)


2.000 x 45 x 8 mm

Profilo multifunzione per rifinire il pavimento e le scale Click/Click+ con colori abbinati. Basta tagliare il profilo di base Incizo secondo la forma desiderata utilizzando il taglierino Incizo in dotazione. In attesa di brevetto.

Contiene 1 profilo Incizo, 1 taglierino Incizo, 1 binario in plastica.


APPLICAZIONE 1

Profilo di adattamento: collega due pavimenti con altezze diverse.




APPLICAZIONE 2

Profilo di espansione: collega due pavimenti della stessa altezza.





APPLICAZIONE 3

Profilo terminale: rifinisce il pavimento lungo le pareti o le finestre. Tagliare a metà per coprire il doppio della distanza con un unico profilo.



APPLICAZIONE 4

Crea una transizione gradevole tra Vinyl Flex e altri tipi di pavimento o rifinisce il pavimento lungo le porte scorrevoli.



Profilo Incizo / sottoprofilo Incizo in alluminio per scale - Click/Click+

QSVINCP(-) / NEVINCPBASE1

2.000 x 45 x 8 mm /

2.000 x 33 x 17 mm


Il profilo Incizo consente di rifinire le scale con il vinile Click/Click+ in maniera perfettamente abbinata. Per quest'applicazione, sono necessari il profilo Incizo e il profilo inferiore in alluminio. Sottoprofilo da ordinare separatamente.

APPLICAZIONE 5

Finitura di scale e gradini.



PROFILI DI FINITURA IN ALLUMINIO




Profilo di dilatazione vinile
NEVREXPSILV
2.000 x 32,5 x 7,5 mm

Per collegare due pavimenti della stessa altezza. Disponibile in color argento.




Profilo di adattamento vinile
NEVRADPSILV
2.000 x 31 x 8,5 mm

Per collegare due pavimenti con altezze diverse. Disponibile in color argento.



Profilo terminale vinile
NEVRENPSILV
2.000 x 24 x 8,5 mm

Per rifinire il pavimento lungo le pareti, le finestre o i tappeti. Disponibile in color argento.




Profilo universale
QSPRSILV
1.860 x 47 x 16 mm

Per collegare due pavimenti della stessa altezza o con un dislivello fino a 12,3 mm. Disponibile in argento.



PROFILI DI FINITURA METALLICI PER SCALE E GRADINI



**Angolo interno profilo
per gradini - Glue+**
QSVSTPINGLUE
2.000 x 25 x 25 mm

Compatibile con pavimenti Quick-Step
Vinyl Flex Glue+.



**Angolo esterno profilo
per gradini - Glue+**
QSVSTPGLUE
2.000 x 26 x 40 mm

Compatibile con pavimenti Quick-Step
Vinyl Flex Glue+.



Profilo per gradini - Click/Click+
QSVSTPCLICK
2.000 x 15 x 30 mm

Compatibile con Quick-Step Vinyl Flex
Pavimenti Click e Click+.



STRUMENTI PER LA FINITURA



Kit colore
QSKIT(-)
310 ml

Questa pasta elastica a base acrilica è la soluzione ideale per il riempimento di giunti tra battiscopa e pareti. Ideale anche per tutti gli spazi Quick-Step che non possono essere rifiniti con battiscopa, profili o rosette copritubo. Disponibile in colori abbinati.
Consumo medio: 1 tubo per giunti angolari da 15 m.



Hydrokit
QSKITTRANSP
310 ml

Silicone trasparente per sigillare piccole giunzioni dove non è necessario alcuno spazio di dilatazione.
Consumo medio: 1 tubo per giunti angolari da 25 m.



Rosette copritubo
QSRCINOX15 / QSRCINOX22
2 pz/confezione


Coperture in acciaio inossidabile per rifinire bene tubi ed elementi riscaldanti. Disponibile con diametri interni da 15 e 22 mm. Non incollare le coperture al pavimento, ma installarle con posa flottante.

MANUTENZIONE



Prodotto per la pulizia 2,5 L
QSCLEANING2500
2,5 L

Prodotto per la pulizia specifico per pavimenti Quick-Step. Deterge accuratamente la superficie e ne protegge l'aspetto originale per conservare il più a lungo possibile il tuo pavimento come nuovo. Consumo medio: 2,5 L per 37 lavaggi.



Prodotto per la pulizia 1 L
QSCLEANING1000
1 L

Prodotto per la pulizia specifico per pavimenti Quick-Step. Deterge accuratamente la superficie e ne protegge l'aspetto originale per conservare il più a lungo possibile il tuo pavimento come nuovo. Consumo medio: 1 L per 15 lavaggi.




Kit per la pulizia
QSSPRAYKIT

Supporto per panno in microfibra con serbatoio ricaricabile incorporato per l'acqua. Include anche un panno in microfibra lavabile e il prodotto Quick-Step Cleaning da 1 litro. Una scelta sostenibile per pulire il tuo pavimento.



Panno per pulizia
QSSPRAYMOP

Panno in microfibra lavabile fino a 60 °C.
Compatibile con il kit di pulizia Quick-Step.



Kit di riparazione
QSREPAIR

Kit per riparare facilmente piccoli danni e rinnovare il colore originale del tuo pavimento. Trova istruzioni dettagliate su quick-step.it.